

# Le tabagisme au Luxembourg en 2017

Une situation qui n'évolue pas



Enquête TNS Ilres/Fondation Cancer 2017

[www.cancer.lu](http://www.cancer.lu) 28/05/2018



**Fondation  
Cancer**

Info · Aide · Recherche

# Enquête sur le tabagisme au Luxembourg en 2017

- Résultats de la dernière enquête annuelle TNS Ilres commanditée par la Fondation Cancer
- Echantillon représentatif de la population résidante au Luxembourg (4 225 personnes à partir de 15 ans)
- Comparaison avec les enquêtes TNS Ilres/ Fondation Cancer de 2008 à 2017



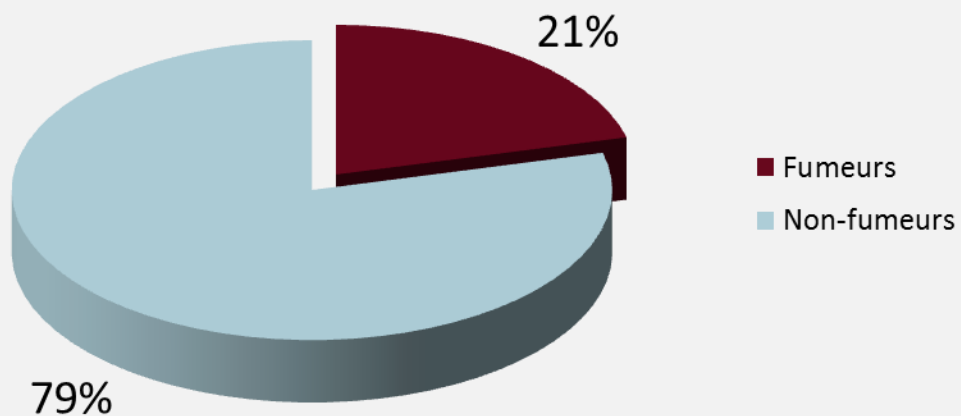
# Pourcentage de fumeurs

Enquête TNS Ilres/Fondation Cancer 2017

**3** [www.cancer.lu](http://www.cancer.lu)



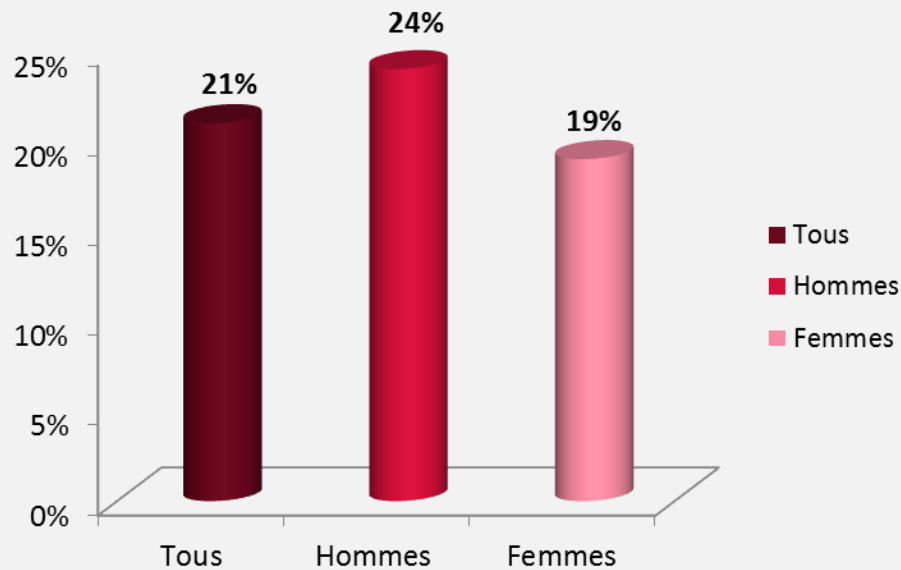
# 21 % de la population fume 79 % ne fume pas



Enquête TNS Ilres/Fondation Cancer 2017

4 [www.cancer.lu](http://www.cancer.lu)

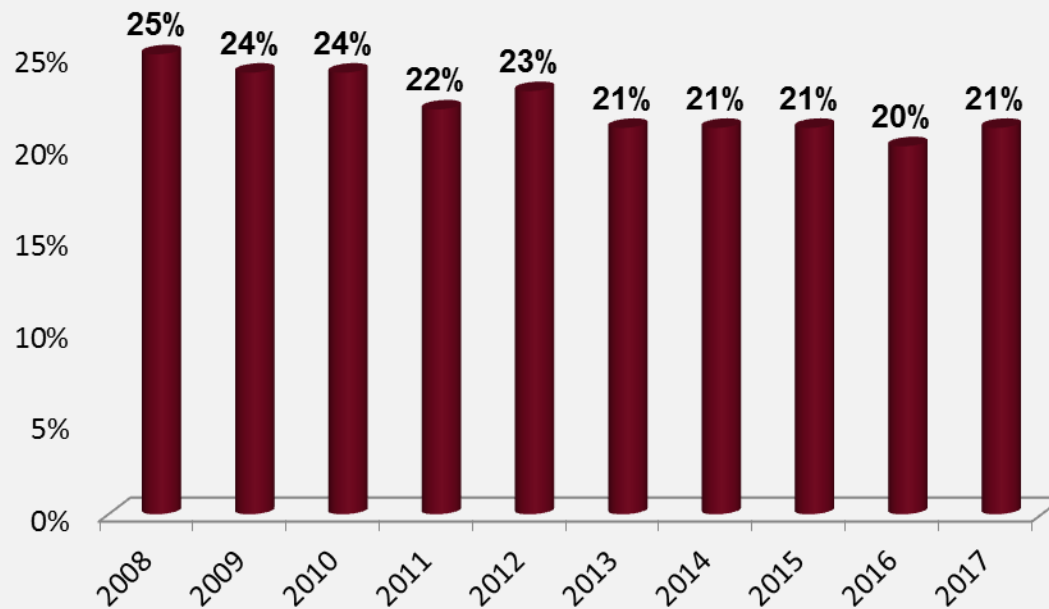
# 24 % des hommes et 19 % des femmes fument en 2017



Enquête TNS Ilres/Fondation Cancer 2017

5 [www.cancer.lu](http://www.cancer.lu)

# Fumeurs : évolution sur 10 ans (2008-2017)



Enquête TNS Ilres/Fondation Cancer

6 [www.cancer.lu](http://www.cancer.lu)


# Fumeurs en 2017



Constat :

- Le pourcentage de fumeurs a augmenté cette année par rapport à 2016, passant de 20 % à 21 %.
- A noter la stagnation ces cinq dernières années.





# Fumeurs et fumeuses

Enquête TNS Ilres/Fondation Cancer 2017

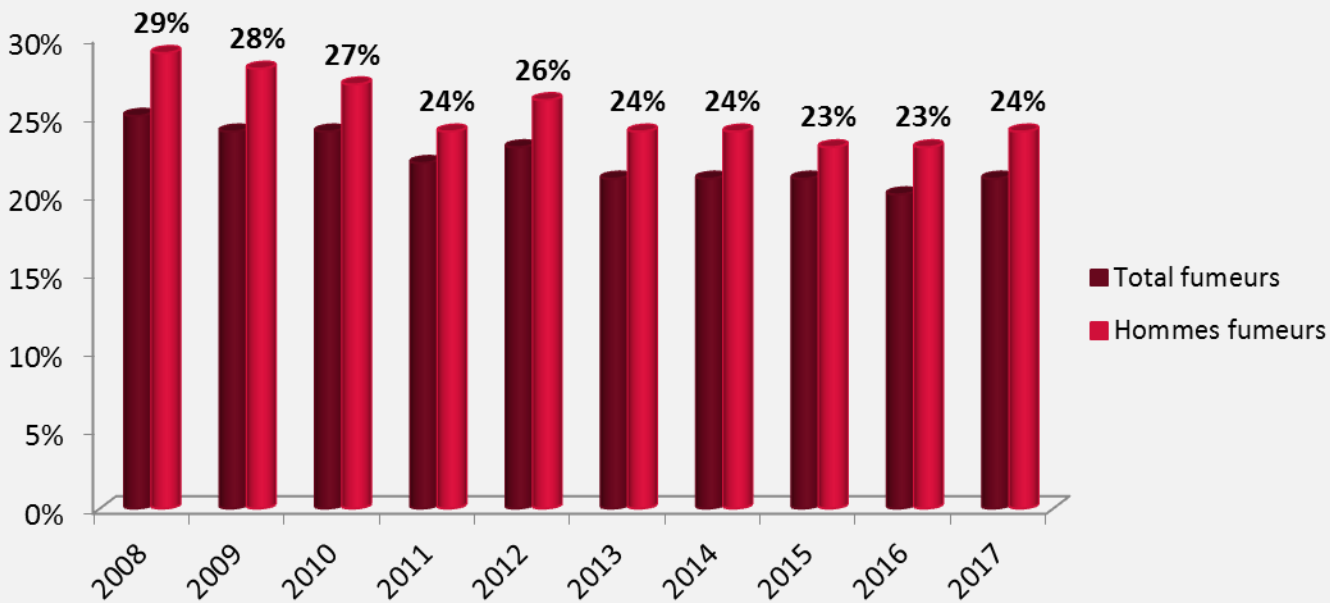
8 [www.cancer.lu](http://www.cancer.lu)



Info · Aide · Recherche



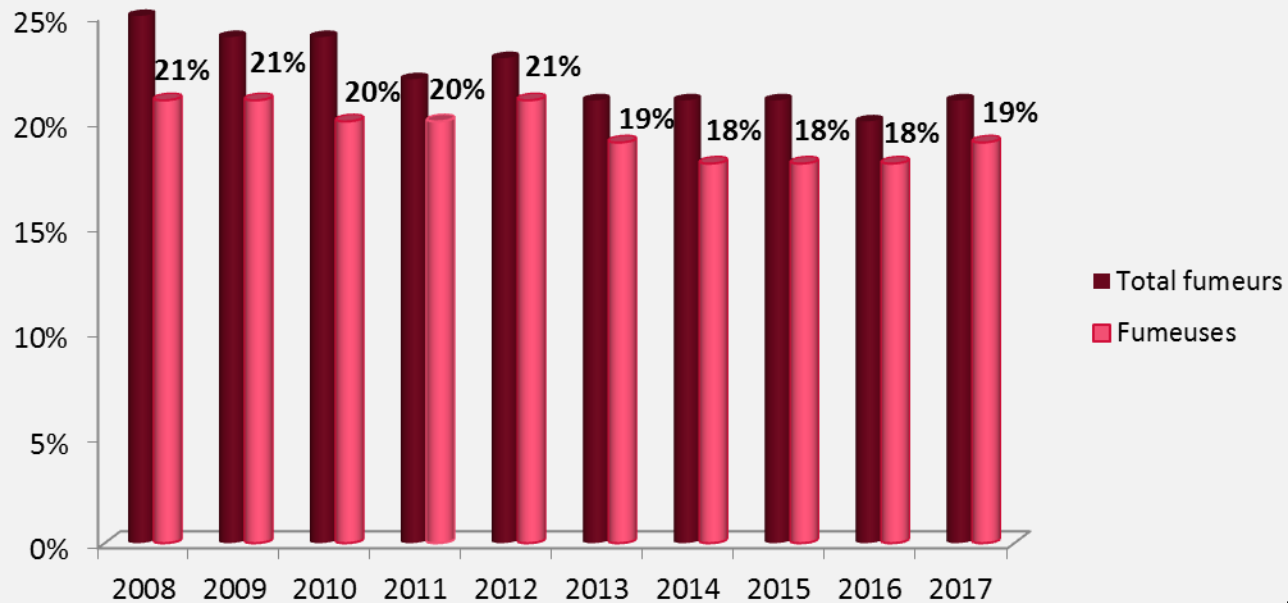
# Le tabagisme chez les hommes 2008-2017



Enquête TNS Ilres/Fondation Cancer

9 [www.cancer.lu](http://www.cancer.lu)

# Le tabagisme chez les femmes 2008-2017



Enquête TNS Ilres/Fondation Cancer

10 [www.cancer.lu](http://www.cancer.lu)


# Fumeurs et fumeuses en 2017



Constat :

- En 2017 aussi, les fumeurs (24 %) sont plus nombreux que les fumeuses (19 %).





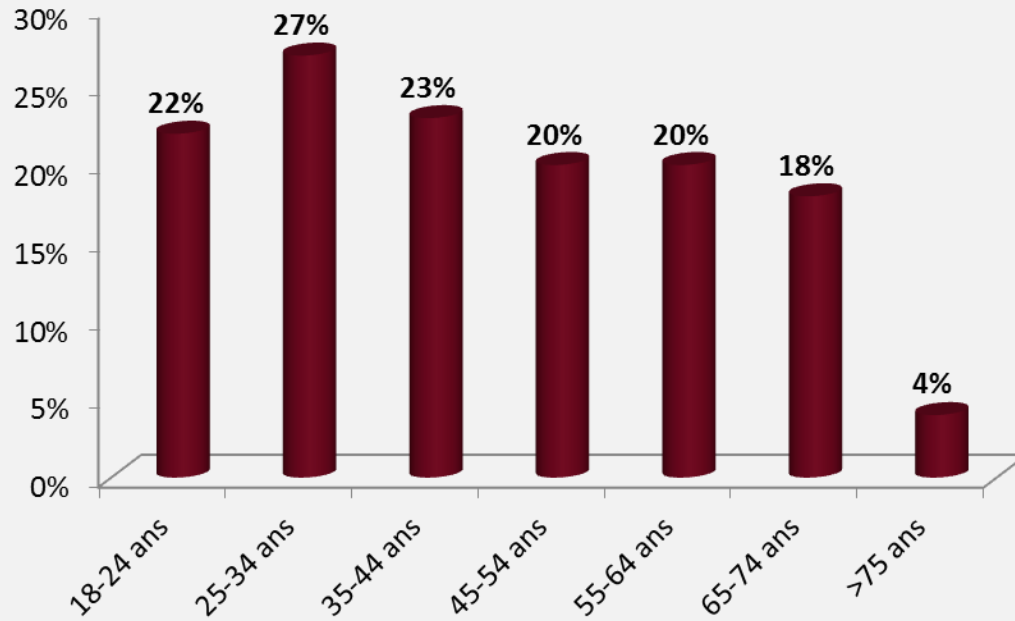
## Fumeurs selon l'âge

Enquête TNS Ilres/Fondation Cancer 2017

12 [www.cancer.lu](http://www.cancer.lu)



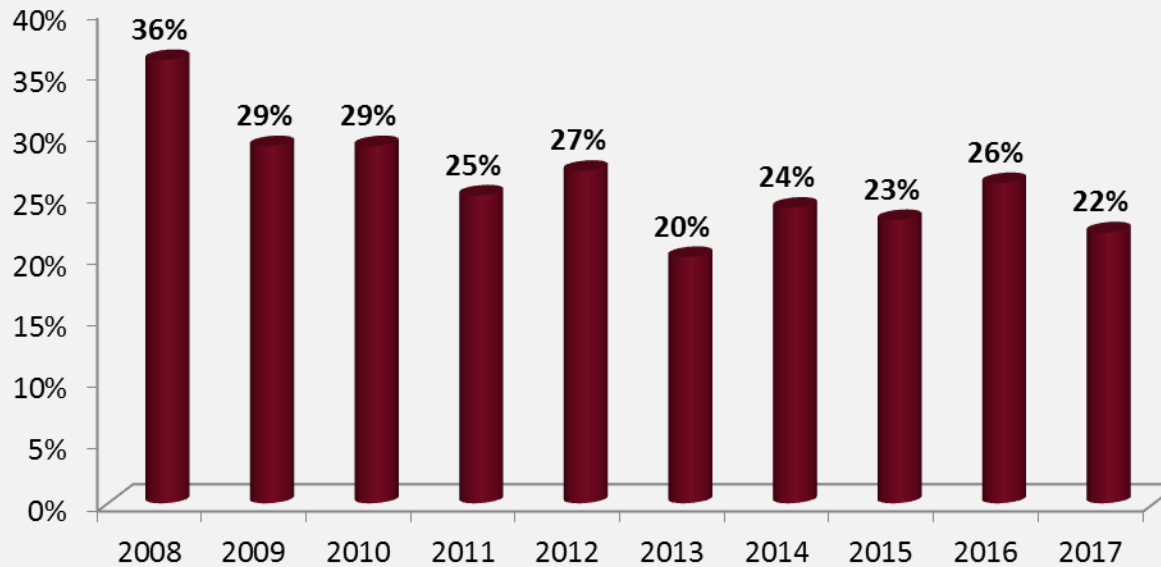
# Fumeurs selon l'âge en 2017



Enquête TNS Ilres/Fondation Cancer 2017

13 [www.cancer.lu](http://www.cancer.lu)

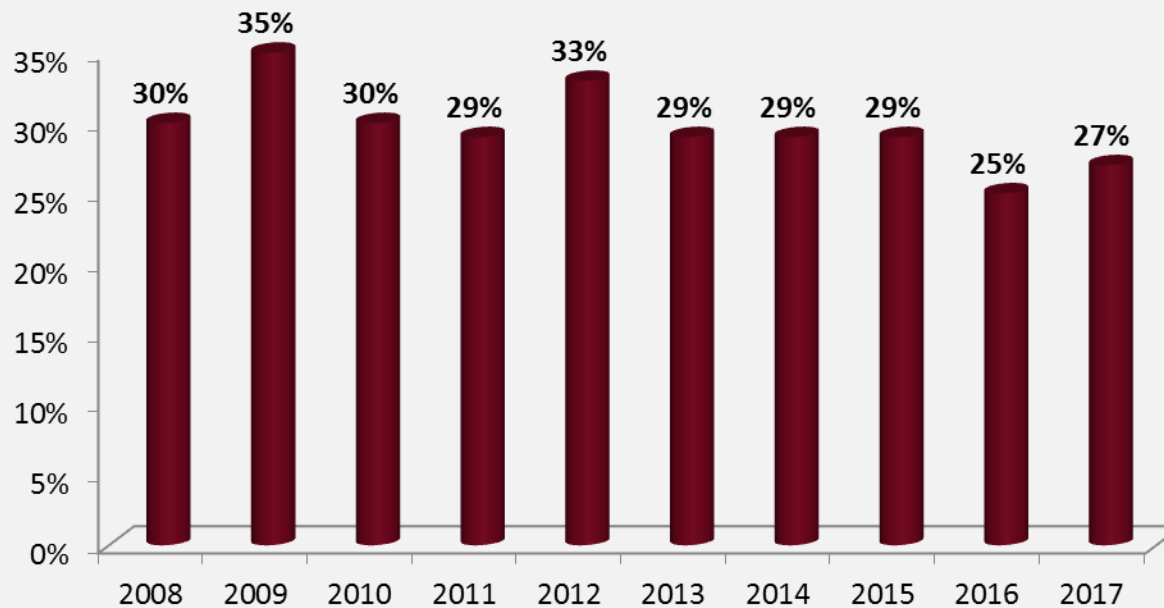
# Fumeurs chez les 18-24 ans (2008-2017)



Enquête TNS Ilres/Fondation Cancer

14 [www.cancer.lu](http://www.cancer.lu)

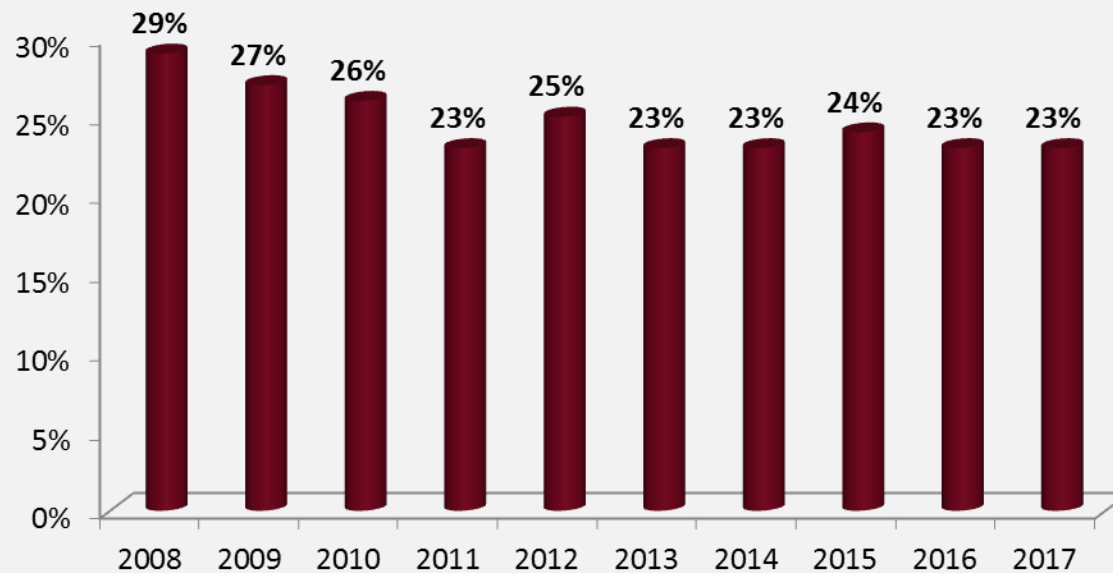
# Fumeurs chez les 25-34 ans (2008-2017)



Enquête TNS Ilres/Fondation Cancer

15 [www.cancer.lu](http://www.cancer.lu)

# Fumeurs chez les 35-44 ans (2008-2017)

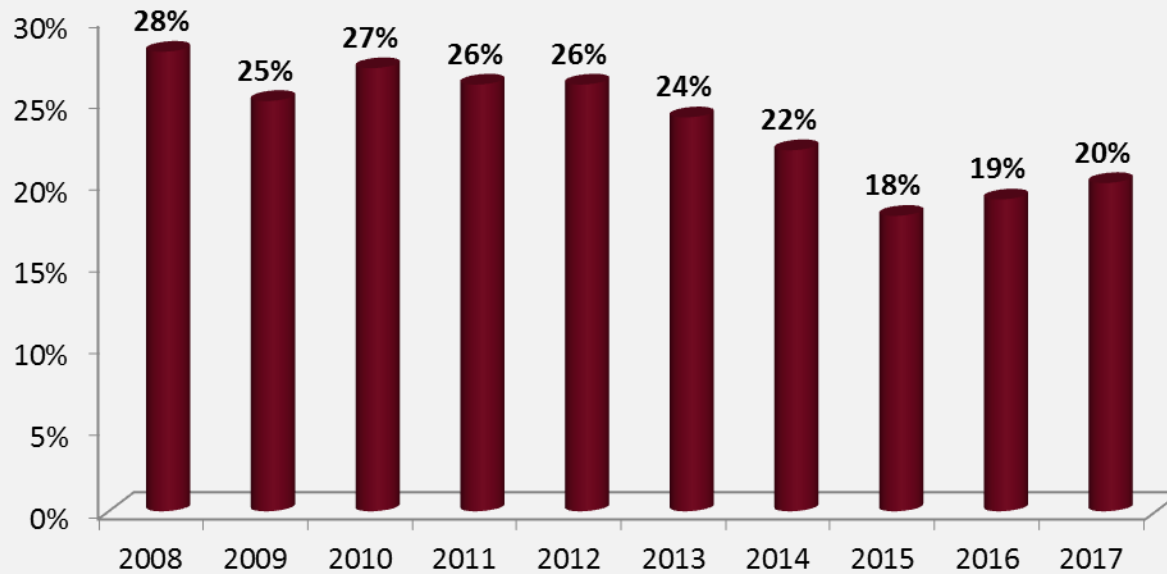


Enquête TNS Ilres/Fondation Cancer

16 [www.cancer.lu](http://www.cancer.lu)



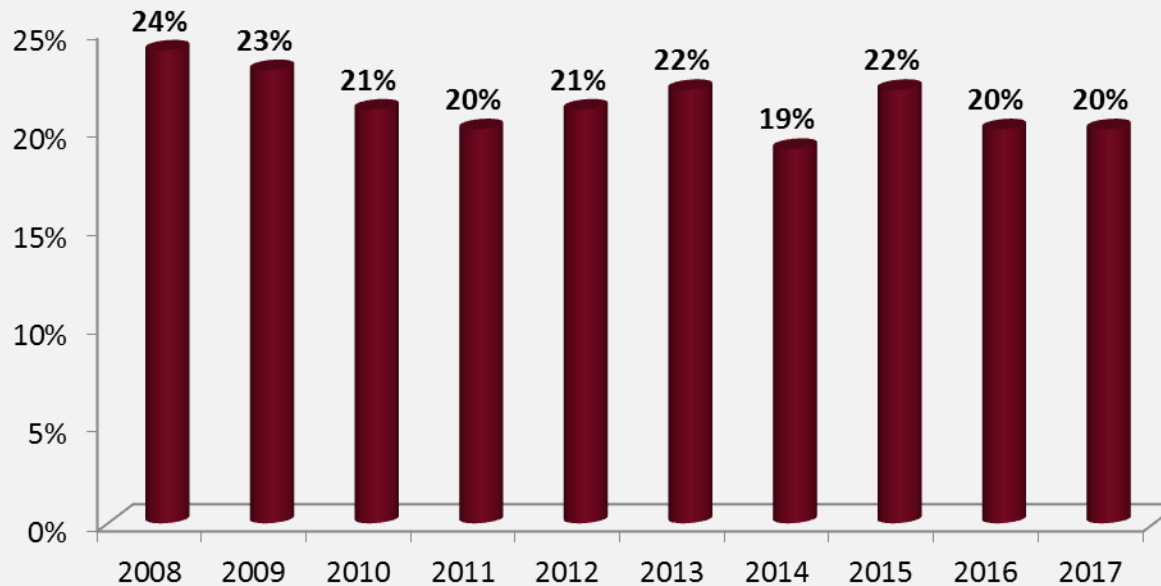
# Fumeurs chez les 45-54 ans (2008-2017)



Enquête TNS Ilres/Fondation Cancer

17 [www.cancer.lu](http://www.cancer.lu)

# Fumeurs chez les 55-64 ans (2008-2017)



Enquête TNS Ilres/Fondation Cancer

18 [www.cancer.lu](http://www.cancer.lu)

# Fumeurs selon l'âge en 2017



Constats :

- Le plus grand pourcentage de fumeurs est observé chez les 25-34 ans avec 27 %. Ce groupe voit une hausse de 2 % de 2016 à 2017 et redevient le plus fumeur de tous.





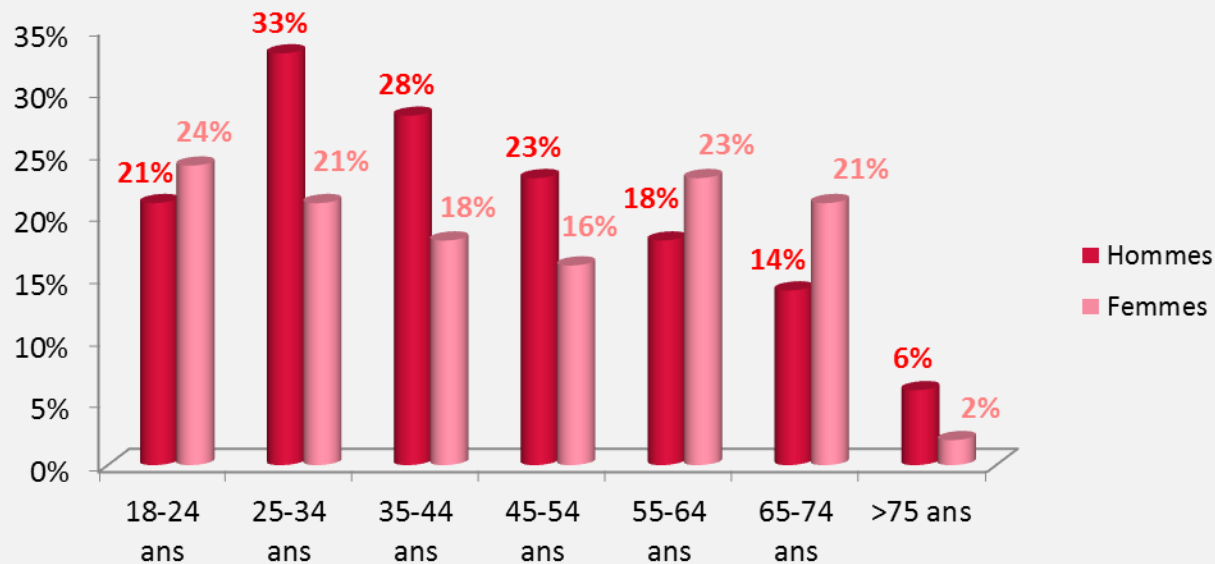
# Fumeurs selon l'âge et le sexe

Enquête TNS Ilres/Fondation Cancer 2017

20 [www.cancer.lu](http://www.cancer.lu)



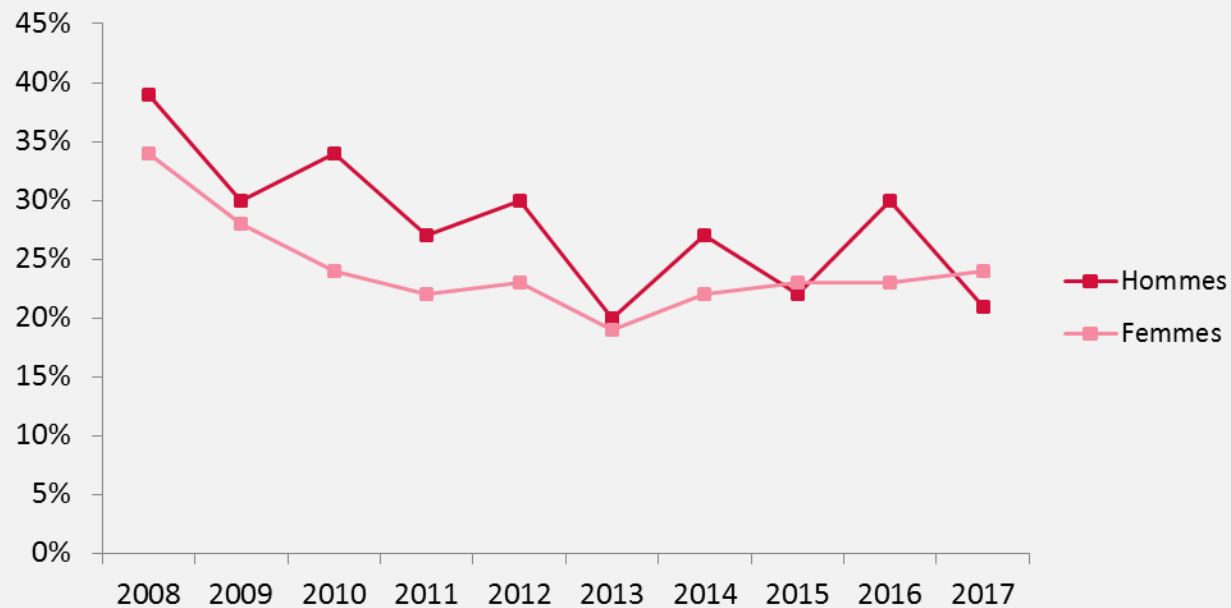
# Fumeurs selon l'âge et le sexe en 2017



Enquête TNS Ilres/Fondation Cancer 2017

21 [www.cancer.lu](http://www.cancer.lu)

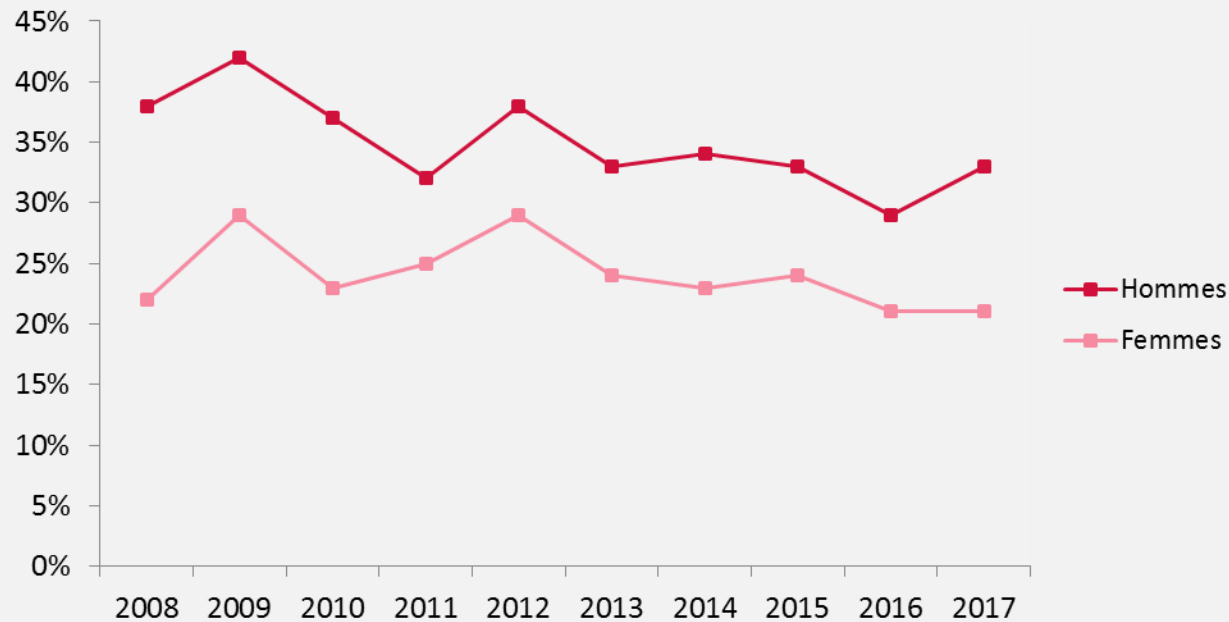
# Fumeurs chez les 18-24 ans (2008-2017) selon le sexe



Enquête TNS Ilres/Fondation Cancer

22 [www.cancer.lu](http://www.cancer.lu)

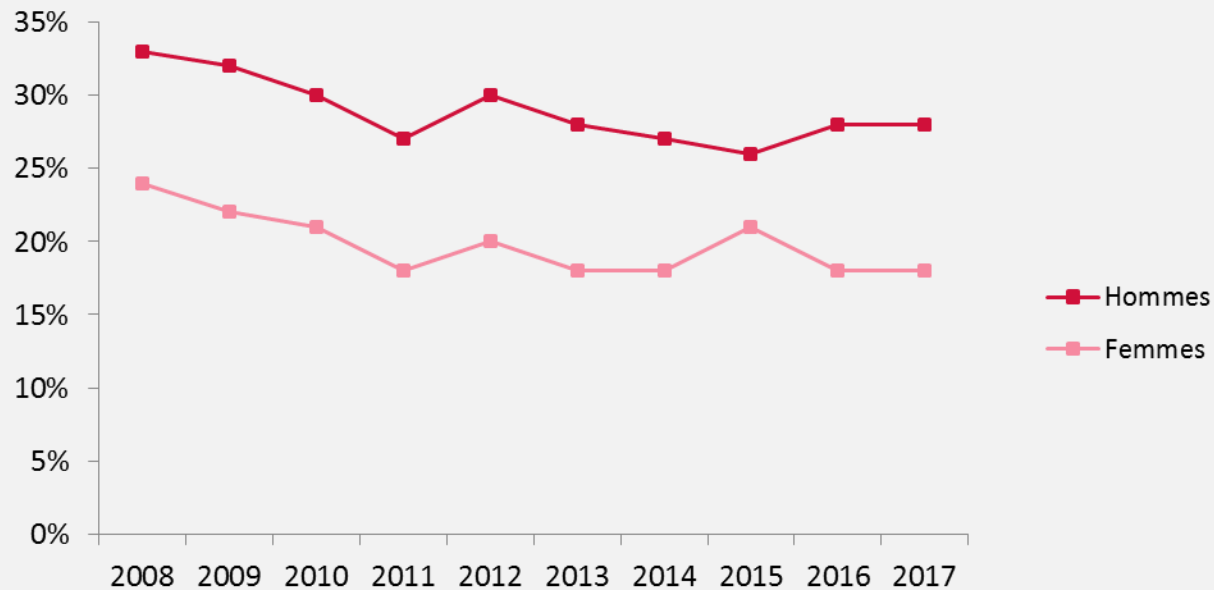
# Fumeurs chez les 25-34 ans (2008-2017) selon le sexe



Enquête TNS Ilres/Fondation Cancer

23 [www.cancer.lu](http://www.cancer.lu)

# Fumeurs chez les 35-44 ans (2008-2017) selon le sexe

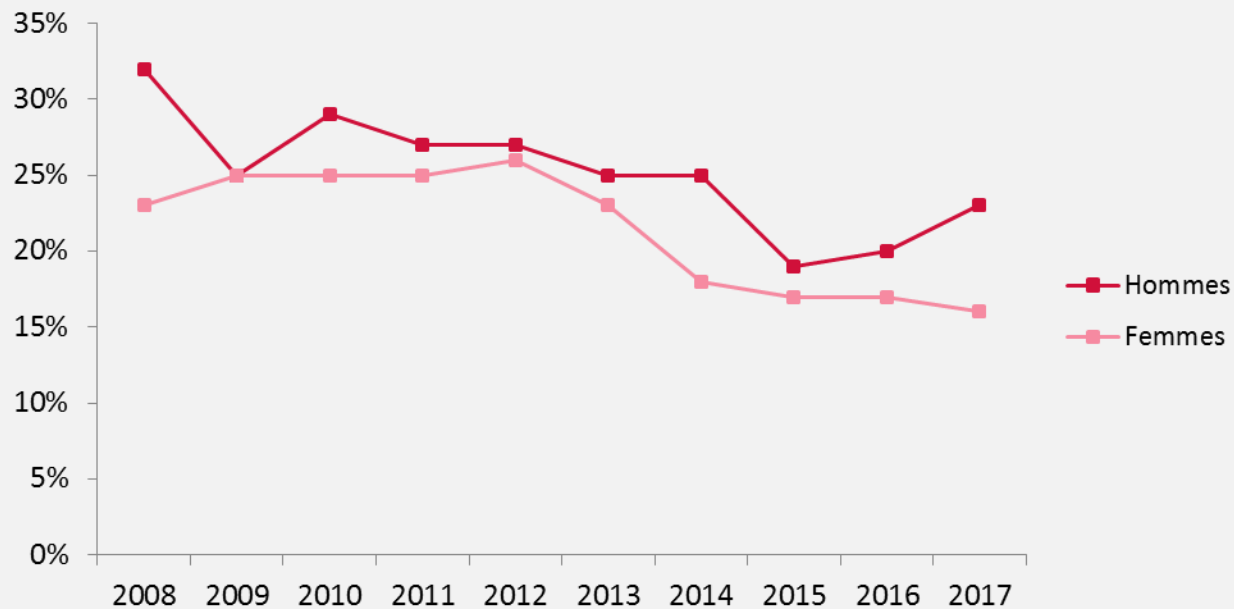


Enquête TNS Ilres/Fondation Cancer

24 [www.cancer.lu](http://www.cancer.lu)



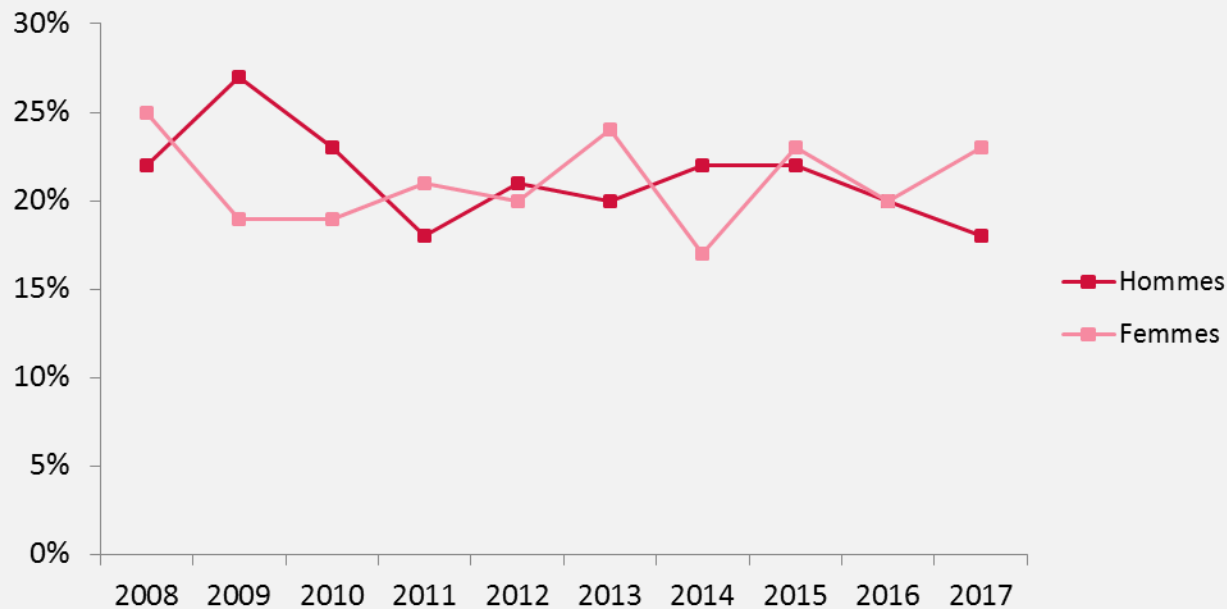
# Fumeurs chez les 45-54 ans (2008-2017) selon le sexe



Enquête TNS Ilres/Fondation Cancer

25 [www.cancer.lu](http://www.cancer.lu)

# Fumeurs chez les 55-64 ans (2008-2017) selon le sexe



Enquête TNS Ilres/Fondation Cancer

26 [www.cancer.lu](http://www.cancer.lu)

# Fumeurs selon l'âge et le sexe en 2017



Constats :

- Dans le groupe d'âge des 18-24 ans, le pourcentage des fumeuses est en augmentation depuis quatre ans. Le pourcentage des fumeuses a maintenant clairement dépassé celui des fumeurs (24 % vs. 21 %).
- Pour les tranches d'âge des 25-34, 35-44 et 45-54 ans, les fumeurs restent plus nombreux que les fumeuses alors que les fumeuses reprennent le dessus pour les tranches d'âge des 55-64 et 65-74 ans. Chez les > 75 ans ce sont les fumeurs qui sont les plus nombreux.





# Fumeurs quotidiens

Enquête TNS Ilres/Fondation Cancer 2017

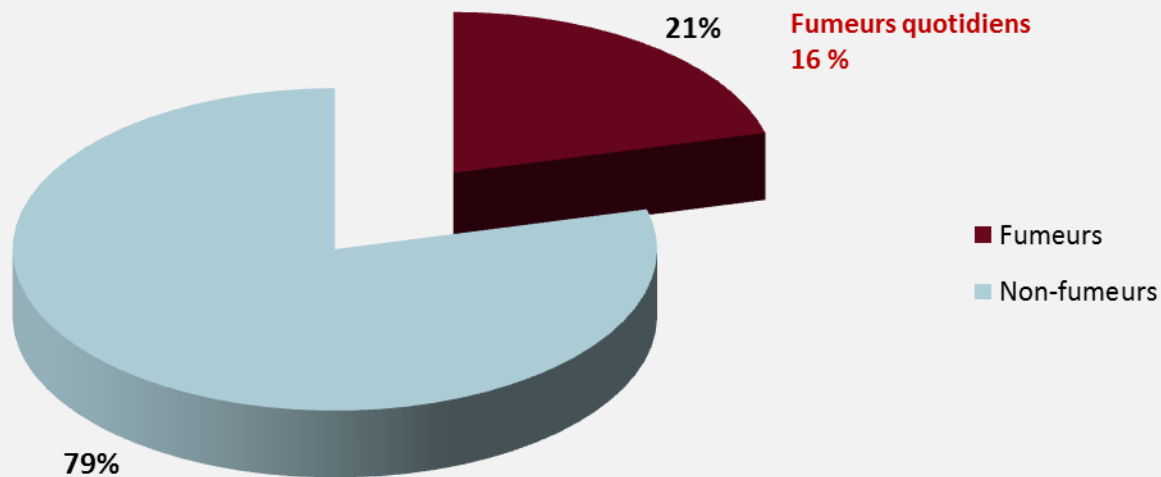
28 [www.cancer.lu](http://www.cancer.lu)



**Fondation  
Cancer**

Info · Aide · Recherche

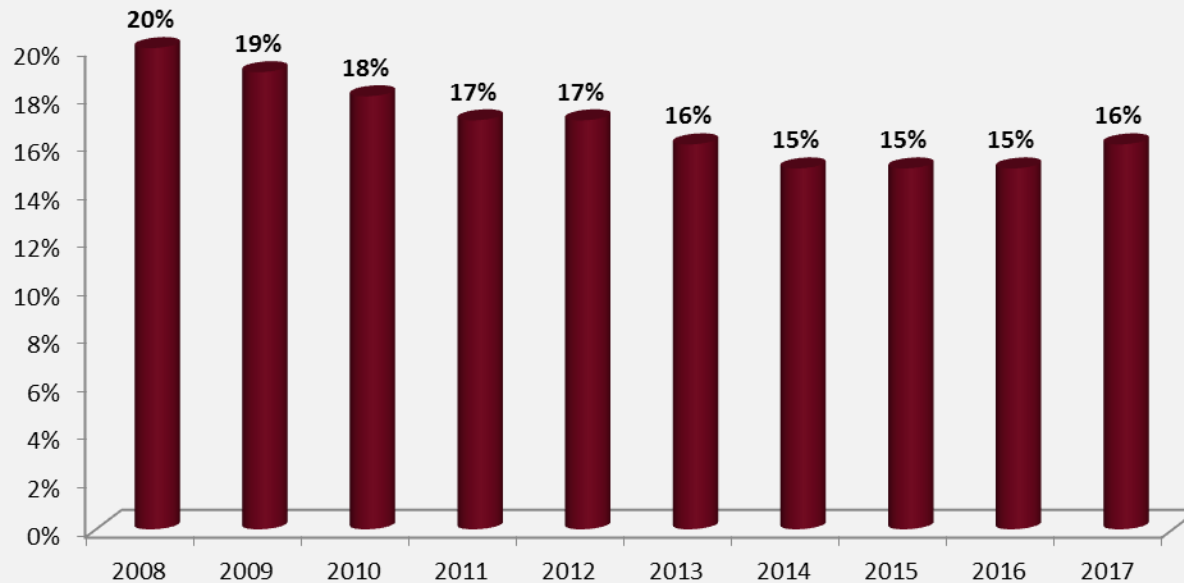
# Fumeurs quotidiens : 16 % en 2017



Enquête TNS Ilres/Fondation Cancer 2017

29 [www.cancer.lu](http://www.cancer.lu)

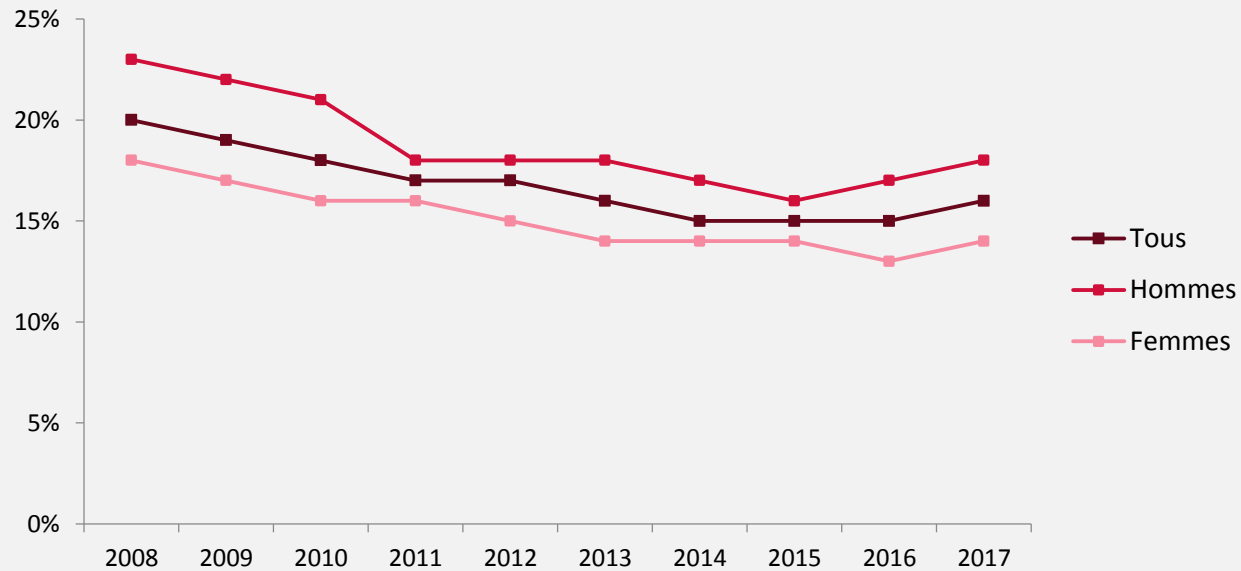
# Fumeurs quotidiens 2008-2017



Enquête TNS Ilres/Fondation Cancer

30 [www.cancer.lu](http://www.cancer.lu)

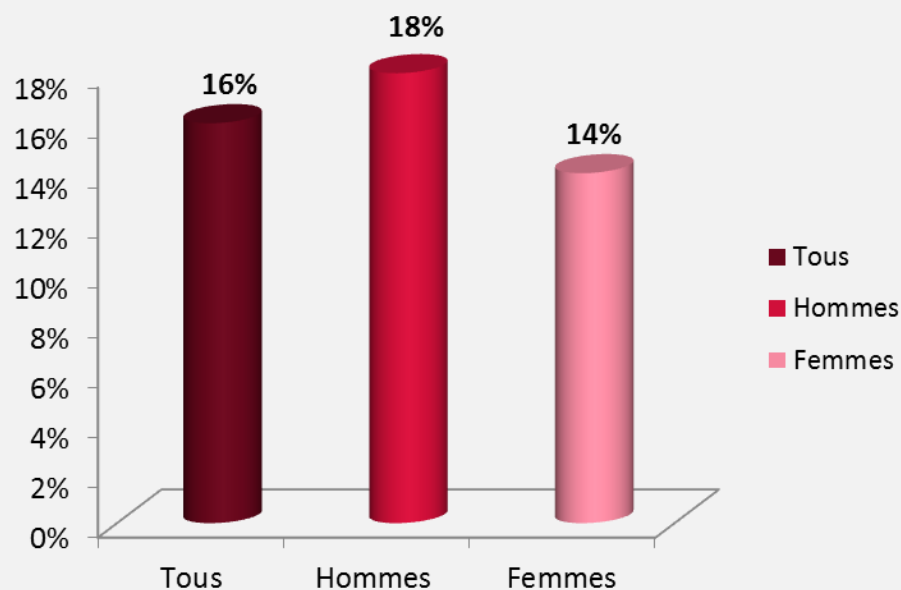
# Fumeurs quotidiens 2008-2017



Enquête TNS Ilres/Fondation Cancer

31 [www.cancer.lu](http://www.cancer.lu)

# 18 % des hommes et 14 % des femmes fument quotidiennement en 2017



Enquête TNS Ilres/Fondation Cancer 2017

32 [www.cancer.lu](http://www.cancer.lu)



# Fumeurs quotidiens en 2017



Constat :

- Après être resté stable à 15 % pendant trois années consécutives, le pourcentage des fumeurs quotidiens est passé à 16 % en 2017.





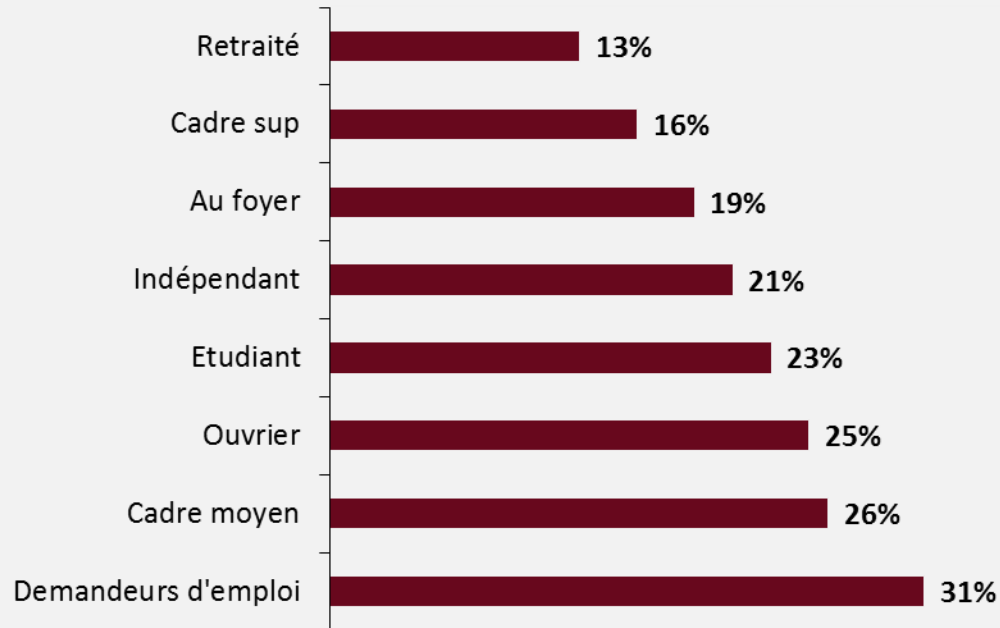
# Tabagisme et profession

Enquête TNS Ilres/Fondation Cancer 2017

**34** [www.cancer.lu](http://www.cancer.lu)



# Fumeurs selon l'occupation en 2017



Enquête TNS Ilres/Fondation Cancer 2017

35 [www.cancer.lu](http://www.cancer.lu)



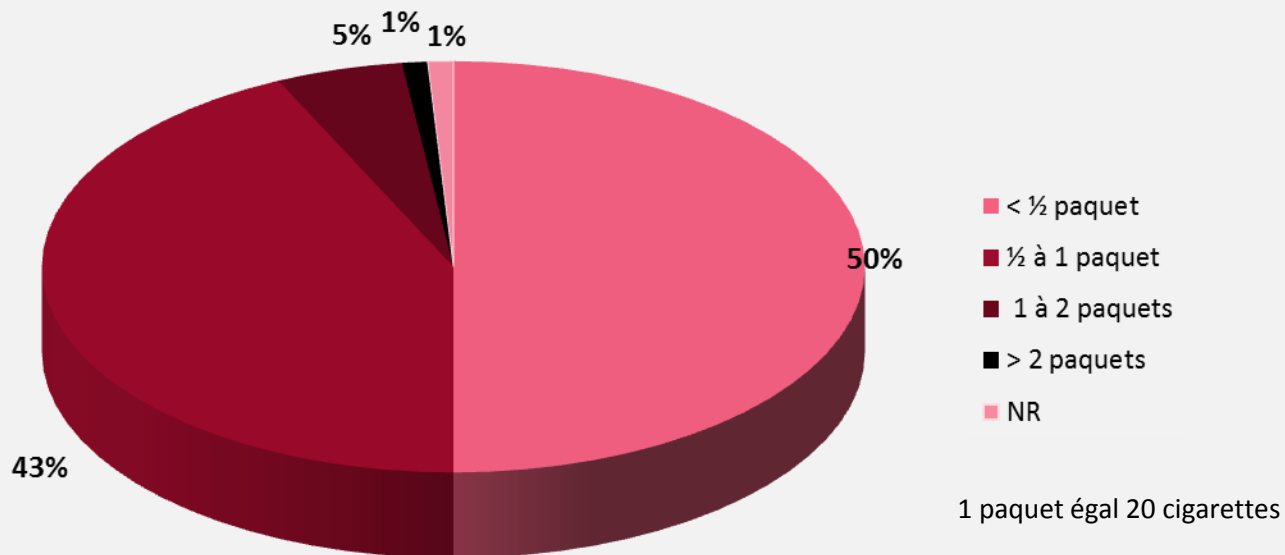
# Tabagisme et quantité de cigarettes fumées



Enquête TNS Ilres/Fondation Cancer 2017

36 [www.cancer.lu](http://www.cancer.lu)

# Quantité de cigarettes fumées par jour en 2017



Enquête TNS Ilres/Fondation Cancer 2017

37 [www.cancer.lu](http://www.cancer.lu)

# Tabagisme et quantité de cigarettes fumées en 2017



Constat :

- Le pourcentage de fumeurs qui fument > 2 paquets par jour a diminué de 2 % à 1 % entre 2016 et 2017 et celui de ceux qui fument de 1 à 2 paquets a diminué de 9 % à 5 %. Le pourcentage de fumeurs qui fument ½ à 1 paquet a augmenté de 41 % à 43 % et celui de ceux qui fument < ½ paquet par jour a augmenté de 49 % à 50 %.





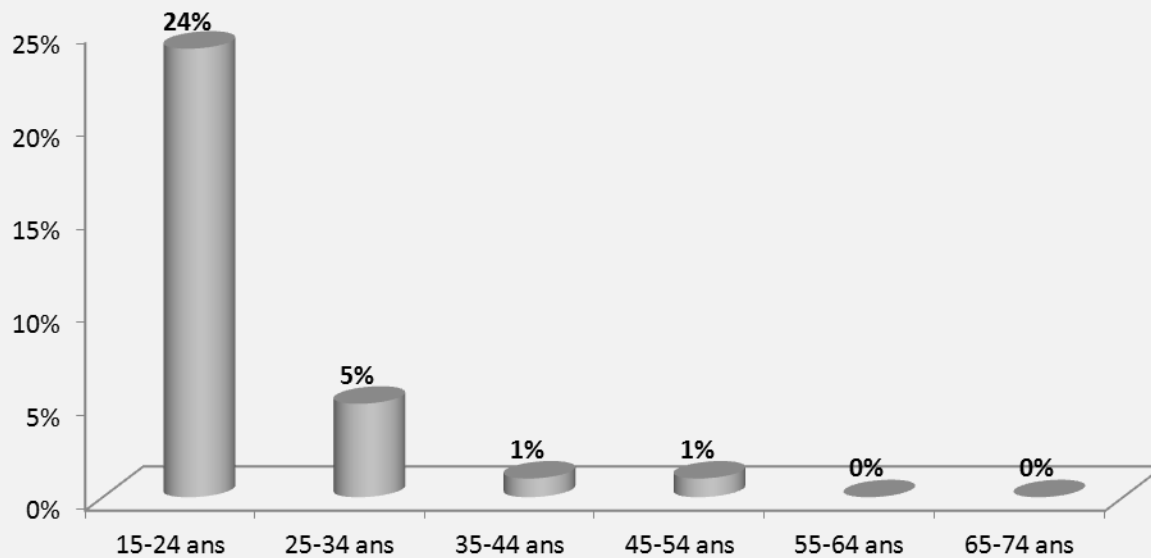
# Tabagisme et shisha

Enquête TNS Ilres/Fondation Cancer 2017

39 [www.cancer.lu](http://www.cancer.lu)



# Fumeurs de shisha en 2017

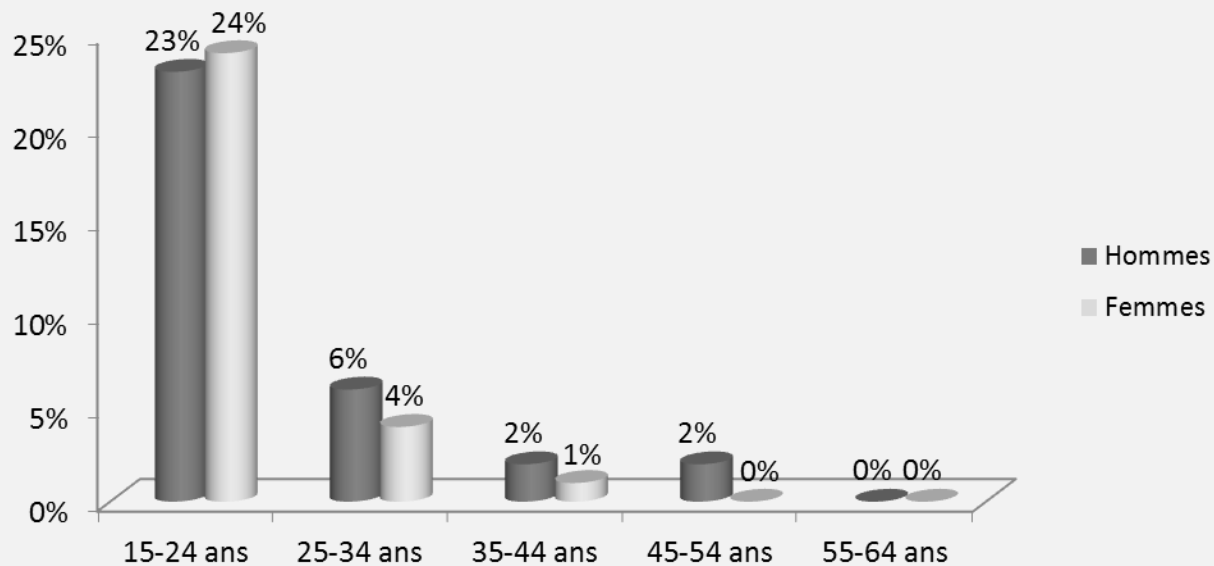


Enquête TNS Ilres/Fondation Cancer 2017

40 [www.cancer.lu](http://www.cancer.lu)



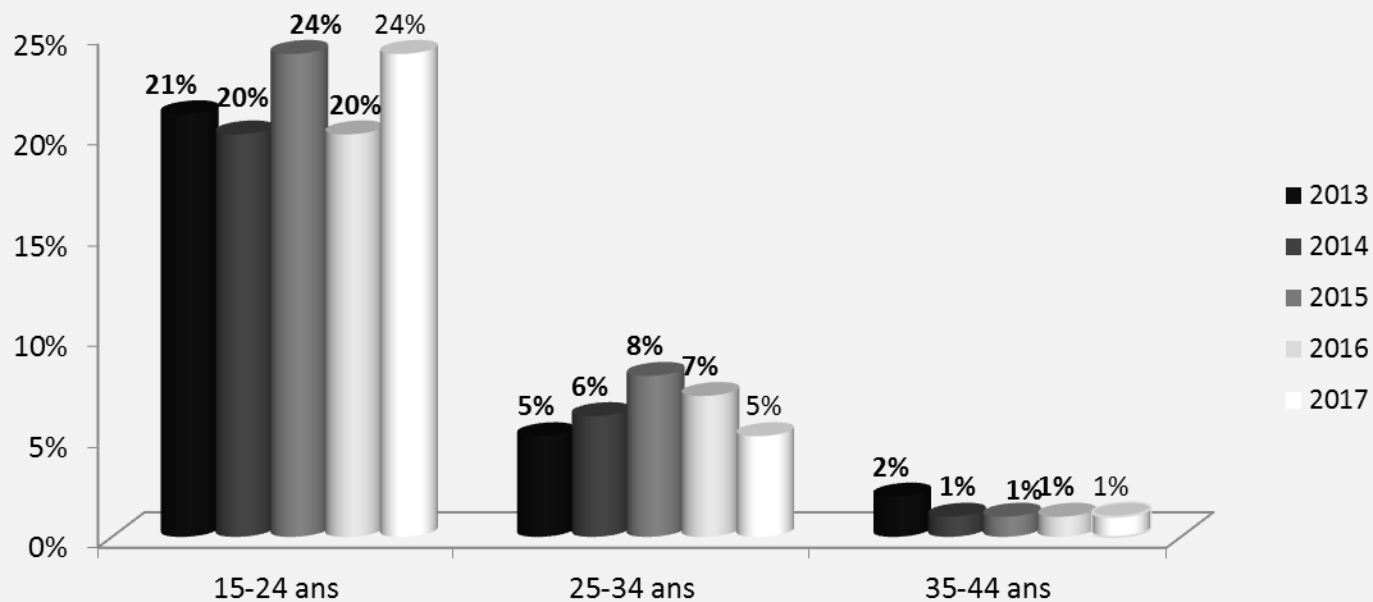
# Fumeurs de shisha en 2017 selon le sexe



Enquête TNS Ilres/Fondation Cancer 2017

41 [www.cancer.lu](http://www.cancer.lu)

# Fumeurs de shisha en 2013-2017



Enquête TNS Ilres/ Fondation Cancer

42 [www.cancer.lu](http://www.cancer.lu)

# Fumeurs de shisha en 2017



## Constats :

- 5 % de la population interrogée fume la shisha.
- La consommation de la pipe à eau est la plus fréquente chez les jeunes de 15 à 24 ans où 24 % fument la shisha, donc à peu près 1 adolescent sur 4.





# Tabagisme et e-cigarette

Enquête TNS Ilres/Fondation Cancer 2017

**44** [www.cancer.lu](http://www.cancer.lu)



# Vapoteurs en 2017



- L'e-cigarette reste un phénomène assez marginal : au Luxembourg, il y a 6 000 vapoteurs, représentant 1,2 % de la population interrogée.
- 64 % fument des e-cigarettes tout en continuant à fumer des cigarettes.
- Seuls 30 % des vapoteurs utilisent l'e-cigarette comme moyen de cessation tabagique.





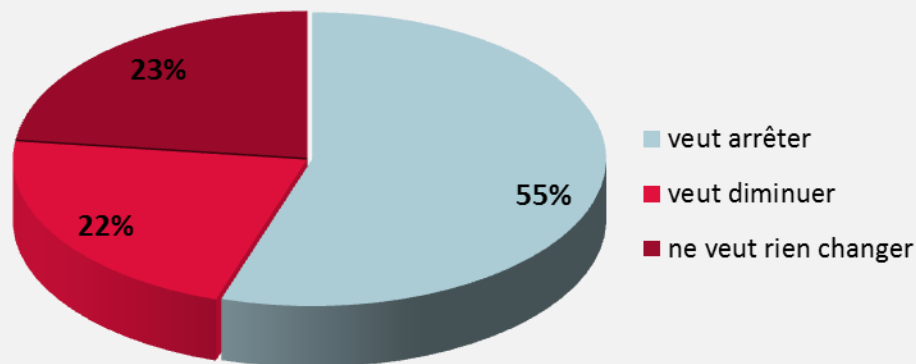
# Tabagisme et arrêt

Enquête TNS Ilres/Fondation Cancer 2017

46 [www.cancer.lu](http://www.cancer.lu)



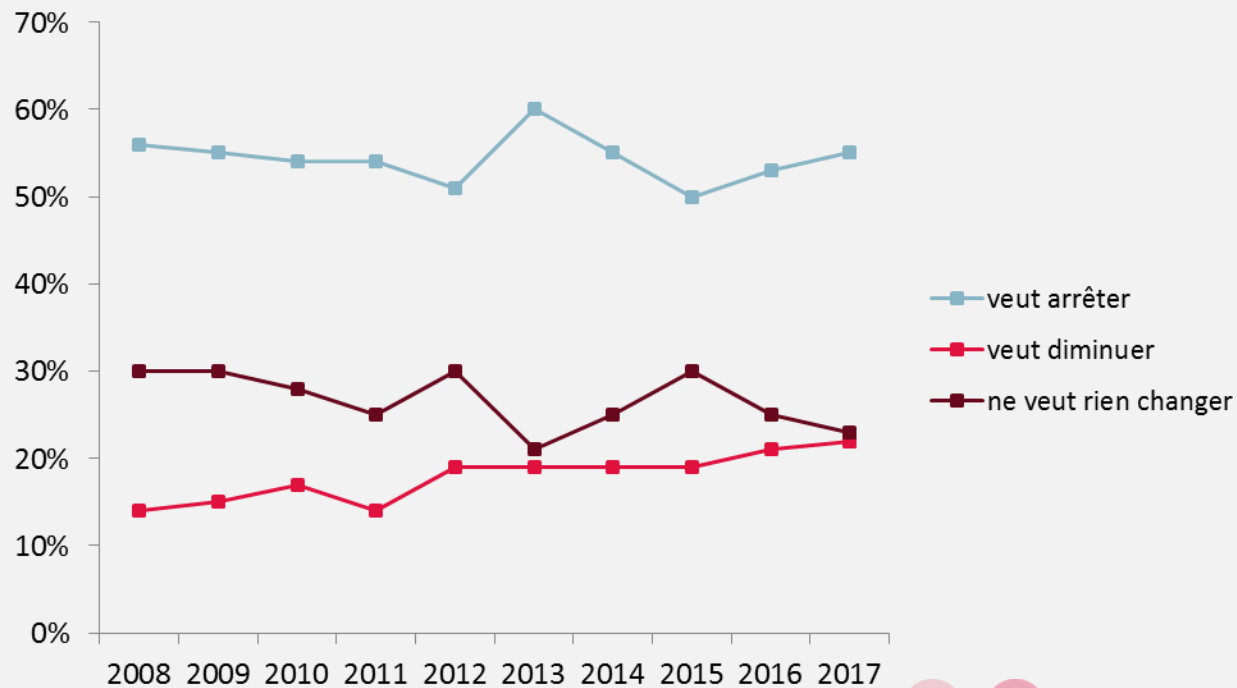
# Intention de changer ses habitudes en 2017



Enquête TNS Ilres/Fondation Cancer 2017

47 [www.cancer.lu](http://www.cancer.lu)

# Intention de changer ses habitudes



Enquête TNS Ilres/Fondation Cancer

48 [www.cancer.lu](http://www.cancer.lu)




# Intention de changer ses habitudes en 2017



Constats :

- Le pourcentage des personnes voulant arrêter de fumer est passé de 53 % en 2016 à 55 % en 2017 et le pourcentage des personnes voulant diminuer leur consommation est passé de 21 % en 2016 à 22 % en 2017.
- Plus de trois quarts des fumeurs ne sont donc pas satisfaits de leur état tabagique.





# Résumé en chiffres

Enquête TNS Ilres/Fondation Cancer 2017

50 [www.cancer.lu](http://www.cancer.lu)



**Fondation  
Cancer**

Info · Aide · Recherche

# Au Luxembourg, en 2017



- Population de 495 000 résidents (à partir de 15 ans) :
  - 391 050 habitants sont non-fumeurs
  - 103 950 habitants sont fumeurs (79 200 tous les jours)
    - 57 173 fumeurs aimeraient arrêter de fumer (55 %)
    - 22 869 fumeurs aimeraient fumer moins (22 %)
    - 23 909 fumeurs sont satisfaits de leur état tabagique (23 %)



# Conclusion



- Force est de constater que le nombre de fumeurs au Luxembourg est resté stable depuis 2013.
- La politique anti-tabagique pratiquée jusque là n'a donc pas porté ses fruits.
- Vu l'entrée en vigueur de la nouvelle loi anti-tabac le 1<sup>er</sup> août 2017, il reste à espérer que l'année 2017 soit une année de transition et que les chiffres pour 2018 montrent de bons résultats en termes de réduction du tabagisme.





# Que veut la Fondation Cancer ?

Enquête TNS Ilres/Fondation Cancer 2017

53 [www.cancer.lu](http://www.cancer.lu)



# Revendication

- Le moyen le plus efficace comme le préconise la Banque Mondiale, pour réduire à long terme la consommation de tabac, surtout chez les jeunes, reste une **augmentation conséquente des prix des produits du tabac.**

# Ensemble, sauvons des vies.

## La Fondation Cancer, pour vous, avec vous, grâce à vous.

209, route d'Arlon  
L-1150 Luxembourg

T 45 30 33  
E [fondation@cancer.lu](mailto:fondation@cancer.lu)

[www.cancer.lu](http://www.cancer.lu)



**Fondation  
Cancer**

Info · Aide · Recherche