

# Le tabagisme au Luxembourg en 2016

Enquête TNS ILRES/Fondation Cancer 2016



Enquête TNS ILRES/Fondation Cancer 2016

[www.cancer.lu](http://www.cancer.lu) 21/02/2017




**Fondation  
Cancer**

Info · Aide · Recherche

# Enquête sur le tabagisme au Luxembourg en 2016

- Résultats de la dernière enquête annuelle TNS ILRES commanditée par la Fondation Cancer
- Echantillon représentatif de la population résidante au Luxembourg (3 772 personnes à partir de 15 ans)
- Comparaison avec les enquêtes TNS ILRES/ Fondation Cancer de 2007 à 2016



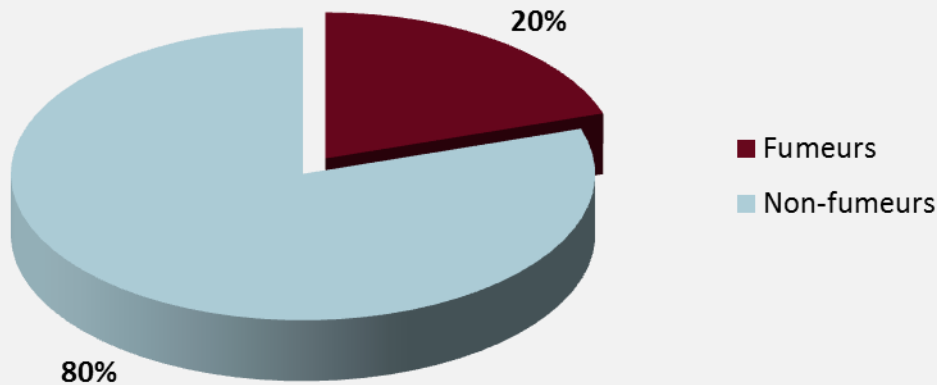
# Pourcentage de fumeurs

Enquête TNS ILRES/Fondation Cancer 2016

**3** [www.cancer.lu](http://www.cancer.lu)



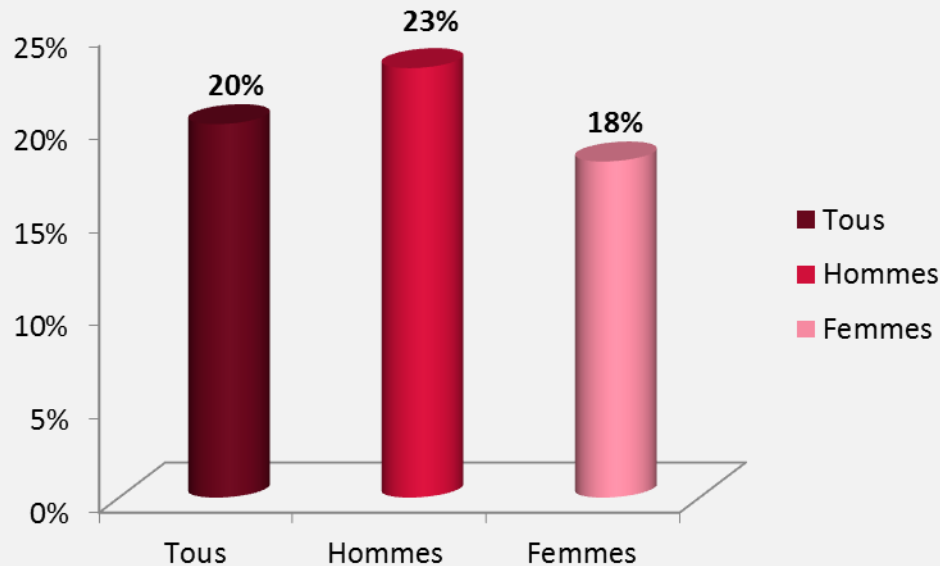
# 20 % de la population fume 80 % ne fume pas



Enquête TNS ILRES/Fondation Cancer 2016

4 [www.cancer.lu](http://www.cancer.lu)

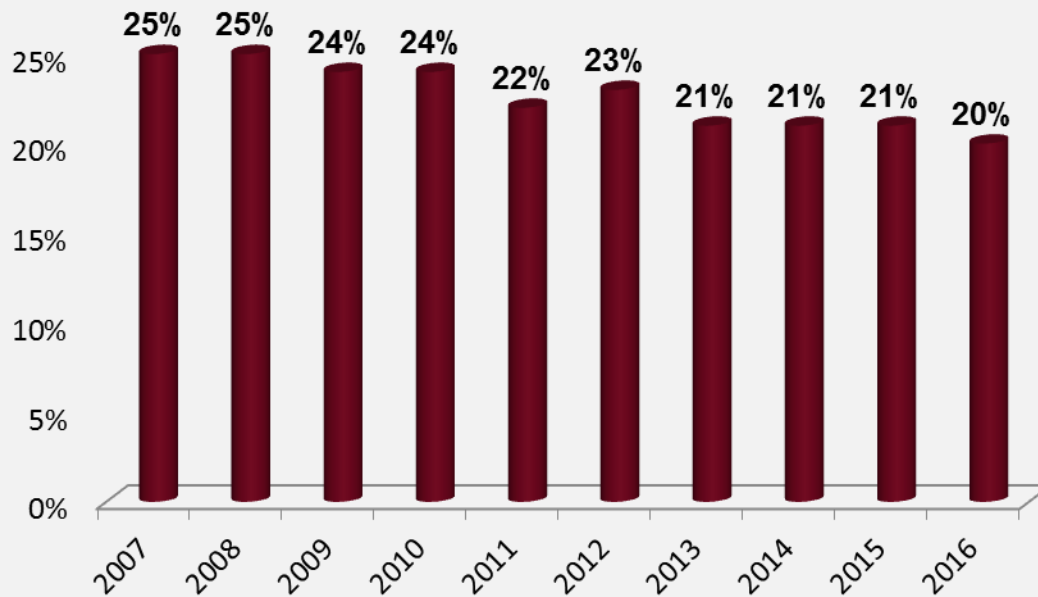
# 23 % des hommes et 18 % des femmes fument en 2016



Enquête TNS ILRES/Fondation Cancer 2016

5 [www.cancer.lu](http://www.cancer.lu)

# Fumeurs : évolution sur 10 ans (2007-2016)



Enquête TNS ILRES/Fondation Cancer

6 [www.cancer.lu](http://www.cancer.lu)

# Fumeurs en 2016



Constat :

- Le pourcentage de fumeurs n'a pratiquement pas baissé cette année par rapport à 2015, passant de 21 % à 20 %.





# Fumeurs versus fumeuses

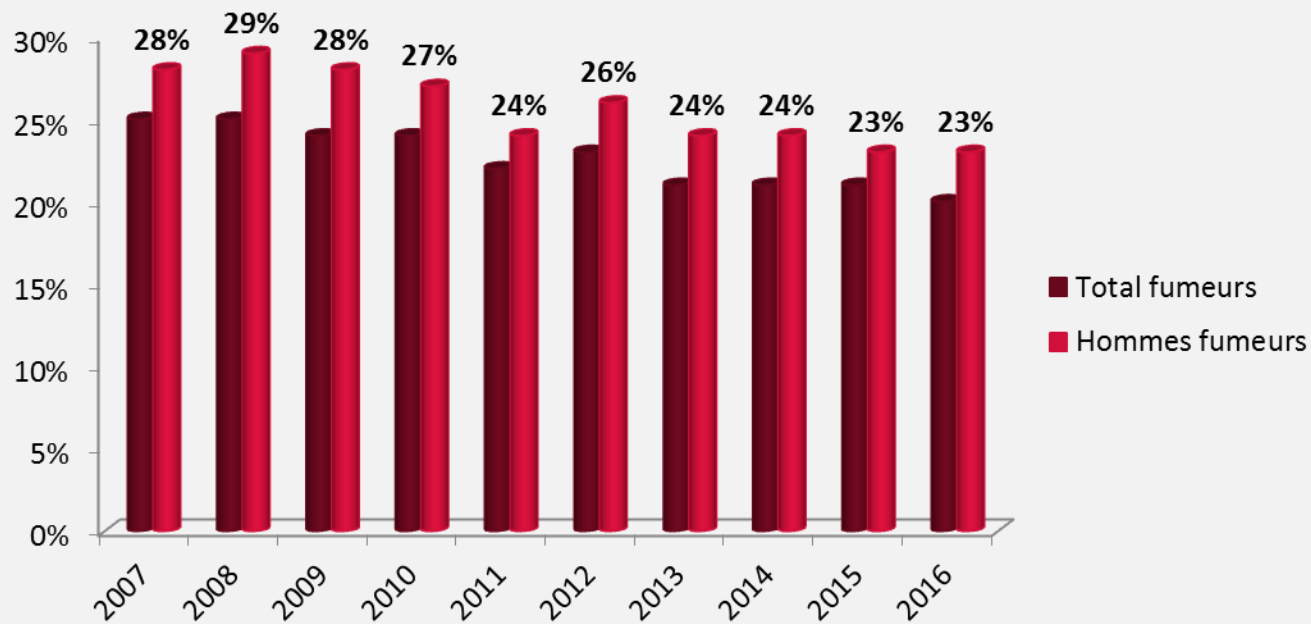
Enquête TNS ILRES/Fondation Cancer 2016

8 [www.cancer.lu](http://www.cancer.lu)





# Le tabagisme chez les hommes 2007-2016

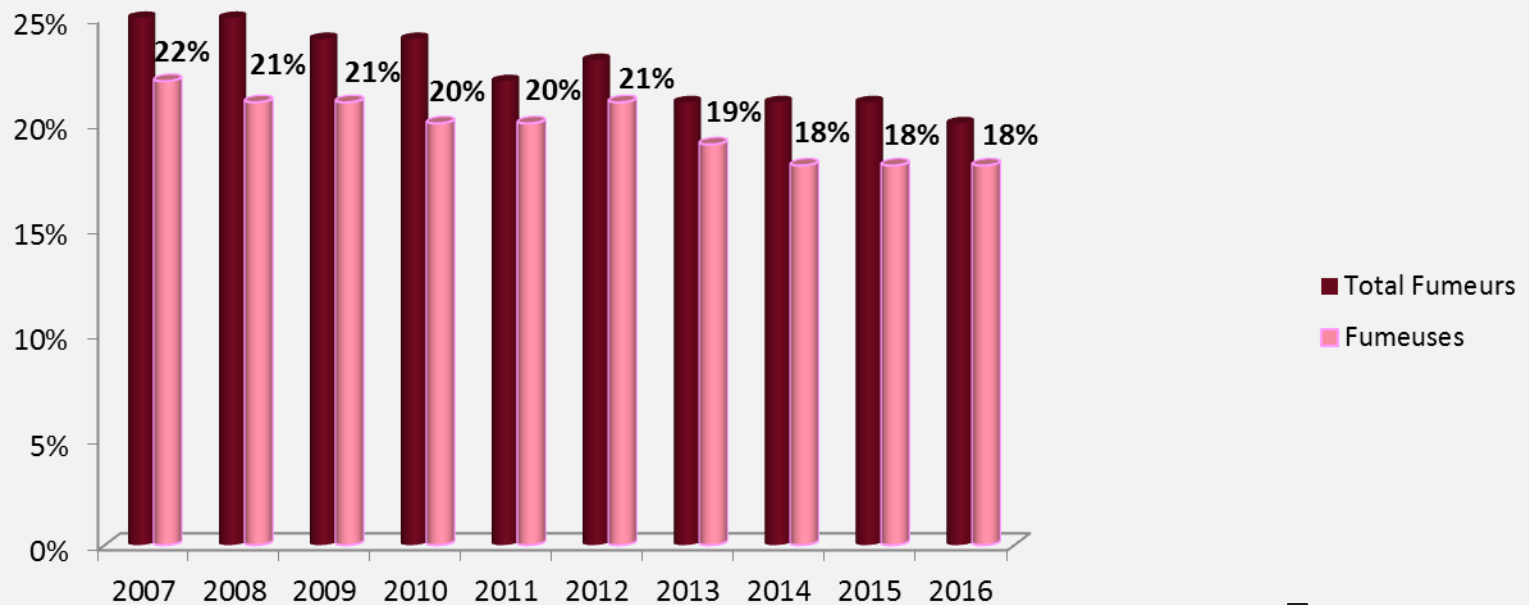


Enquête TNS ILRES/Fondation Cancer

9

[www.cancer.lu](http://www.cancer.lu)

# Le tabagisme chez les femmes 2007-2016



Enquête TNS ILRES/Fondation Cancer

10 [www.cancer.lu](http://www.cancer.lu)

# Fumeurs versus fumeuses en 2016



Constat :

- En 2016 aussi, les fumeurs (23 %) sont plus nombreux que les fumeuses (18 %).
- Les pourcentages des fumeurs et fumeuses restent constants depuis deux respectivement trois ans.

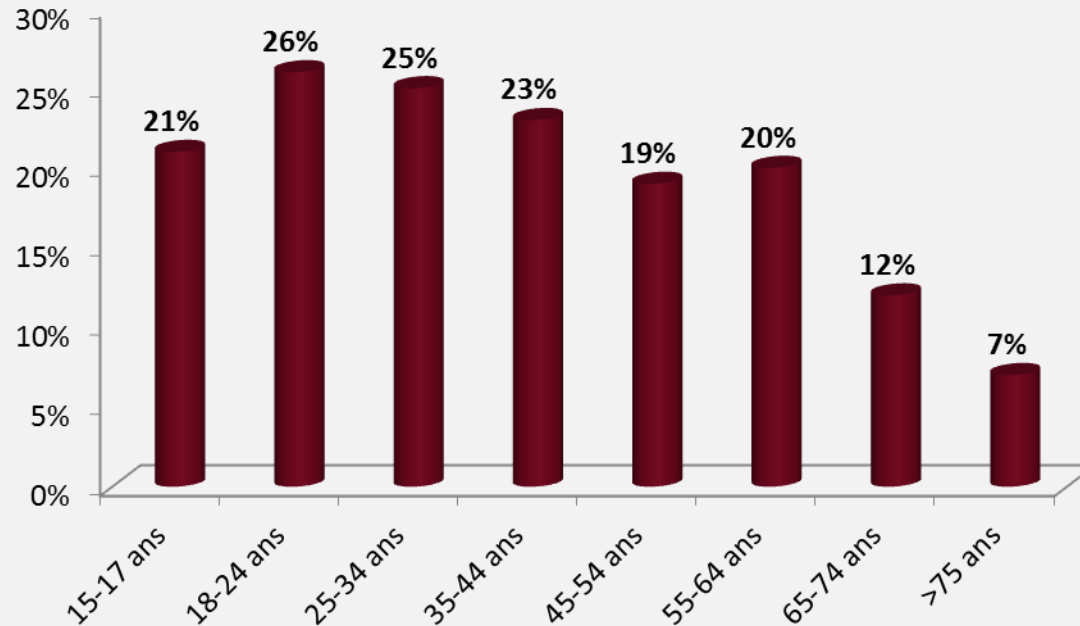


# Fumeurs selon l'âge

Enquête TNS ILRES/Fondation Cancer 2016

12 [www.cancer.lu](http://www.cancer.lu)

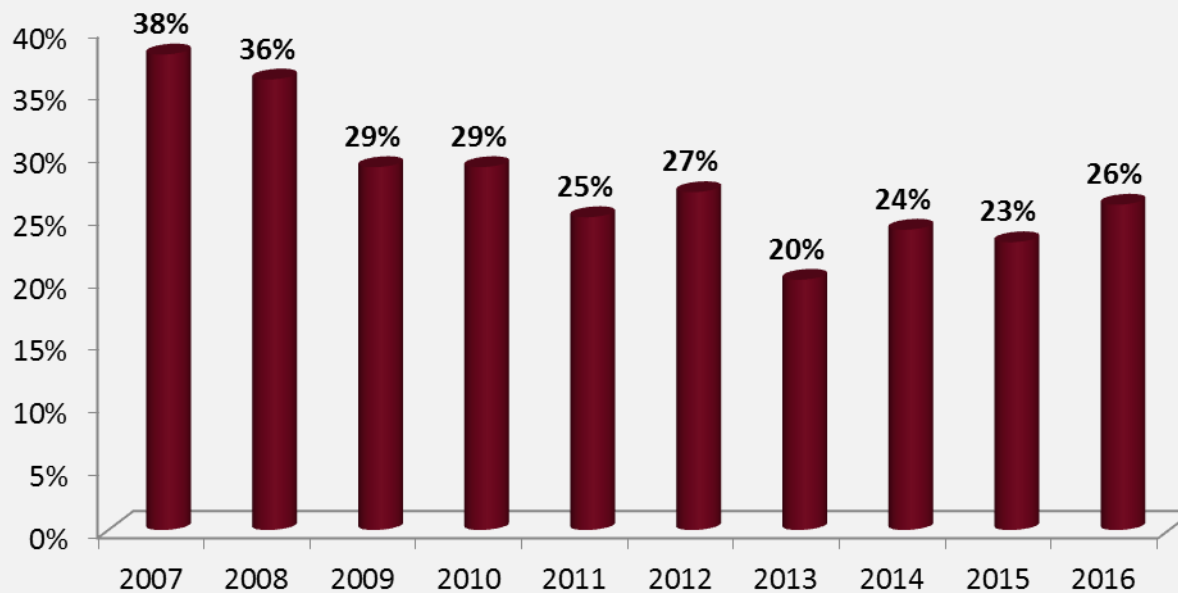
# Fumeurs selon l'âge en 2016



Enquête TNS ILRES/Fondation Cancer 2016

13 [www.cancer.lu](http://www.cancer.lu)

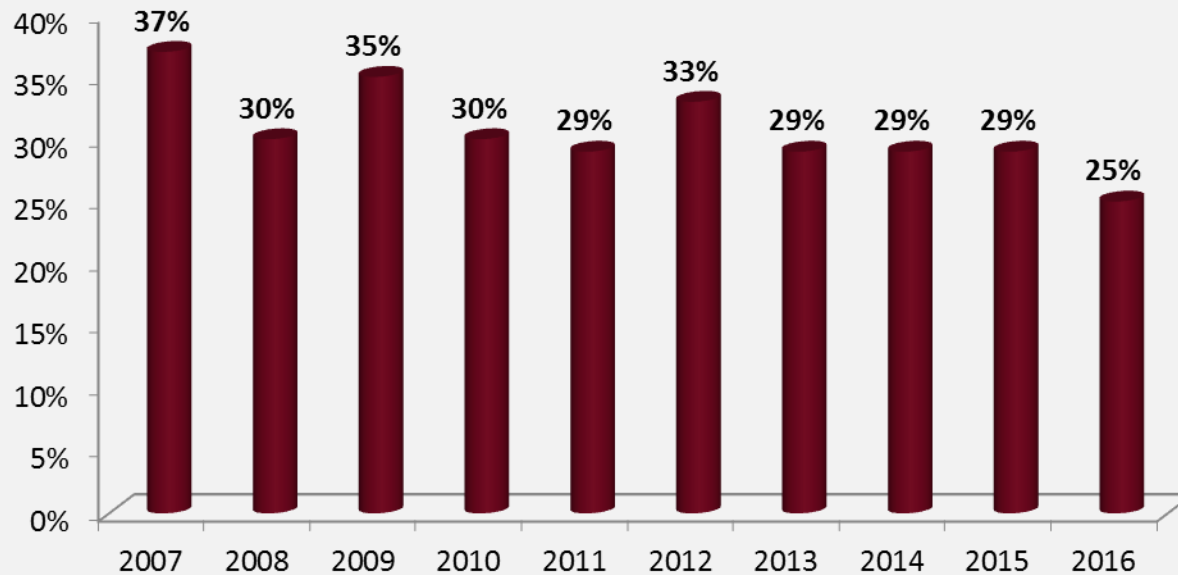
# Fumeurs chez les 18-24 ans (2007-2016)



Enquête TNS ILRES/Fondation Cancer

14 [www.cancer.lu](http://www.cancer.lu)

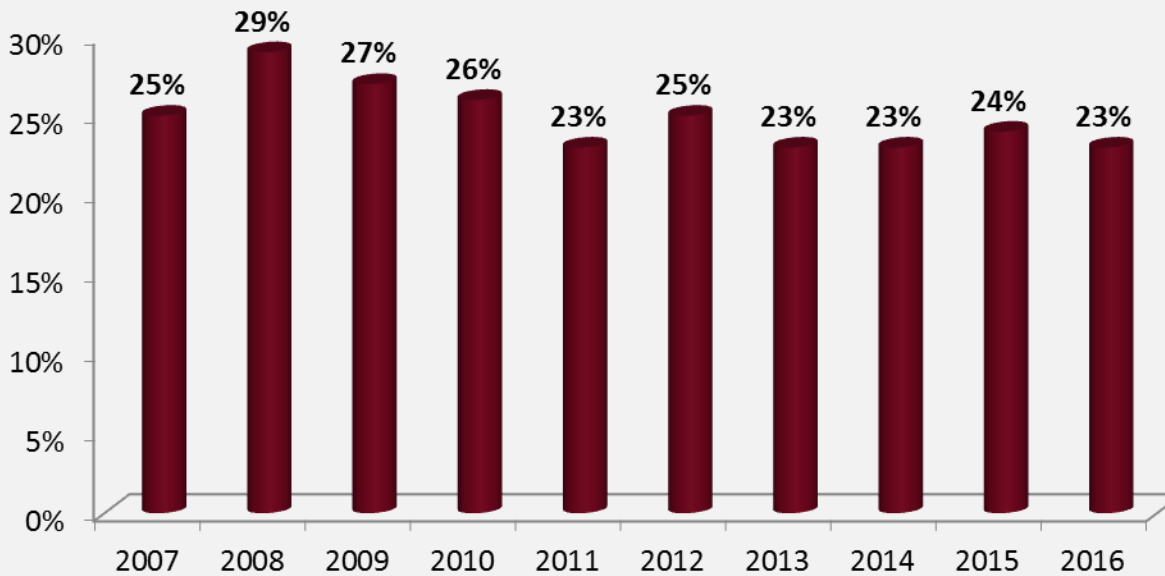
# Fumeurs chez les 25-34 ans (2007-2016)



Enquête TNS ILRES/Fondation Cancer

15 [www.cancer.lu](http://www.cancer.lu)

# Fumeurs chez les 35-44 ans (2007-2016)

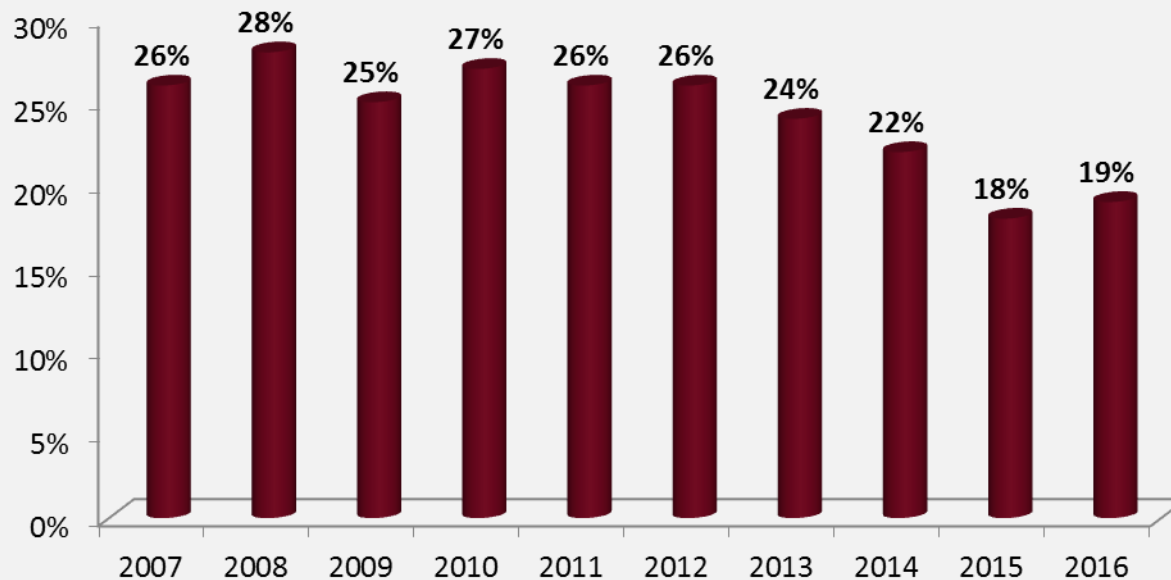


Enquête TNS ILRES/Fondation Cancer

16 [www.cancer.lu](http://www.cancer.lu)



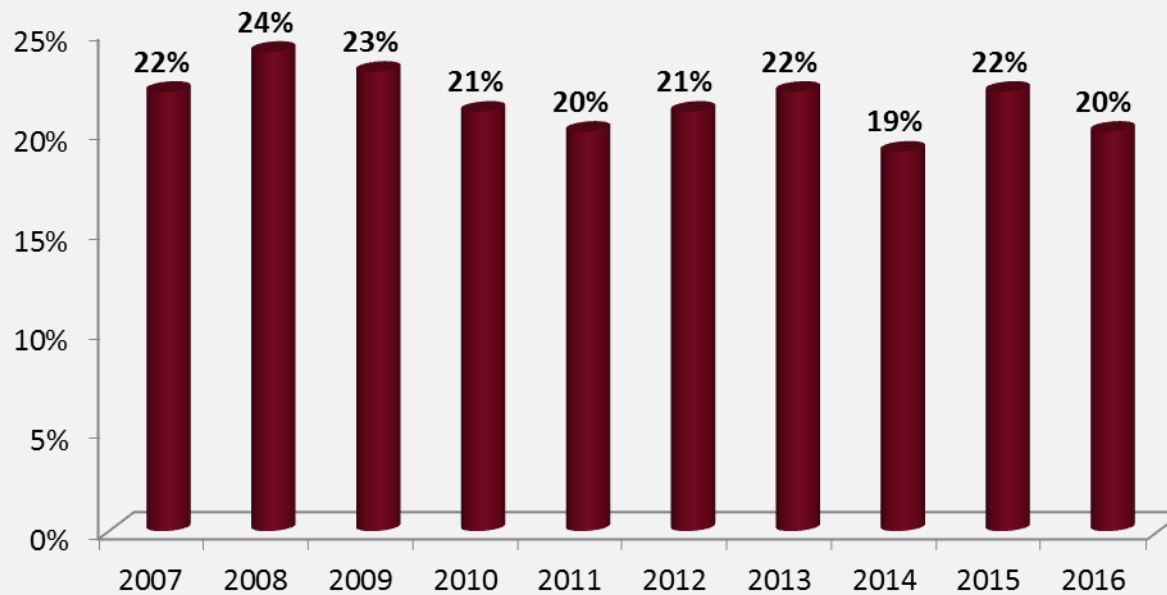
# Fumeurs chez les 45-54 ans (2007-2016)



Enquête TNS ILRES/Fondation Cancer

17 [www.cancer.lu](http://www.cancer.lu)

# Fumeurs chez les 55-64 ans (2007-2016)



Enquête TNS ILRES/Fondation Cancer

18 [www.cancer.lu](http://www.cancer.lu)

# Fumeurs selon l'âge en 2016




## Constats :

- Le plus grand pourcentage de fumeurs est observé chez les 18-24 ans avec 26 %. Ce groupe voit une hausse de 3 % de 2015 à 2016. Celle-ci est surtout due au nombre de fumeurs quotidiens, le nombre des fumeurs occasionnels n'ayant pas changé.
- Chez les 25-34 ans, nous observons une nette baisse du pourcentage de fumeurs passant de 29 % à 25 % en une année. Ce chiffre est le plus bas jamais observé pour ce groupe.



Enquête TNS ILRES/Fondation Cancer 2016

19 [www.cancer.lu](http://www.cancer.lu)



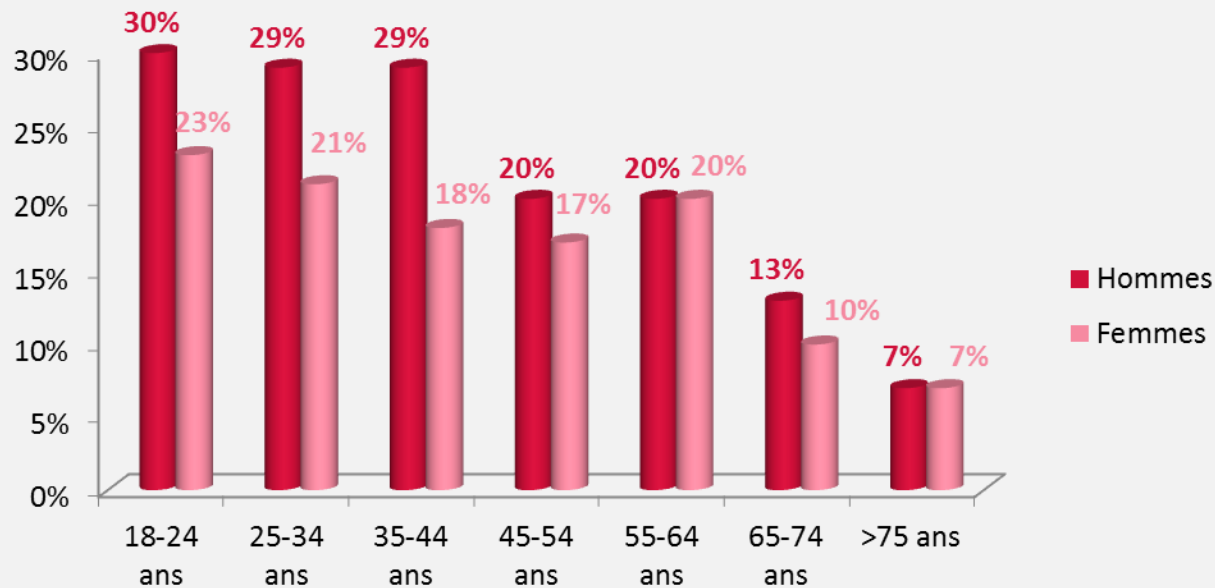
# Fumeurs selon l'âge et le sexe

Enquête TNS ILRES/Fondation Cancer 2016

20 [www.cancer.lu](http://www.cancer.lu)



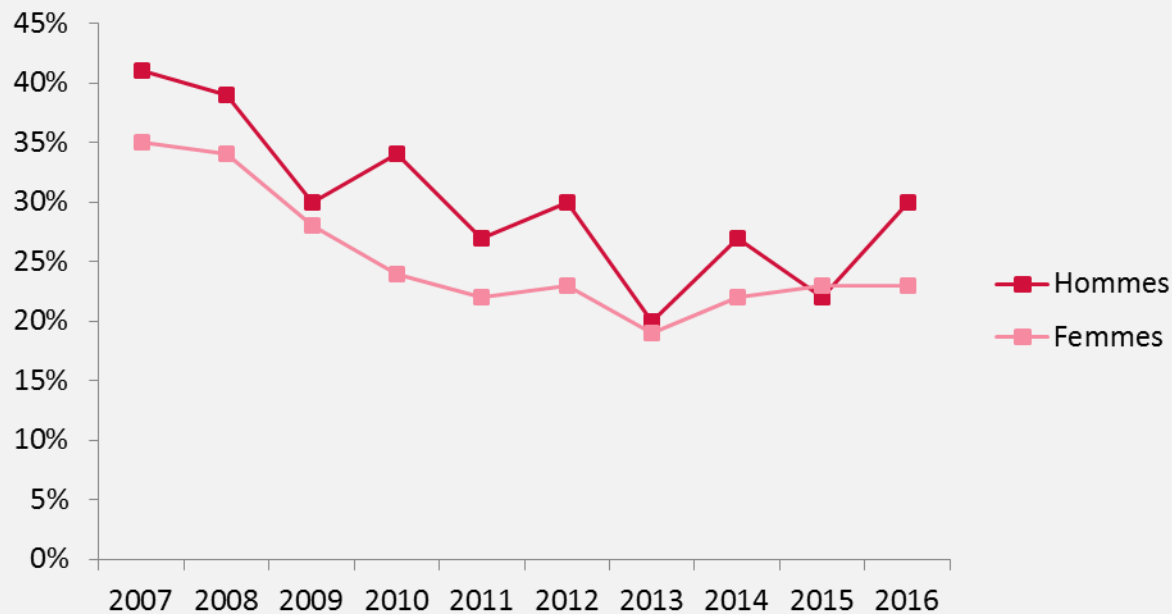
# Fumeurs selon l'âge et le sexe en 2016



Enquête TNS ILRES/Fondation Cancer 2016

21 [www.cancer.lu](http://www.cancer.lu)

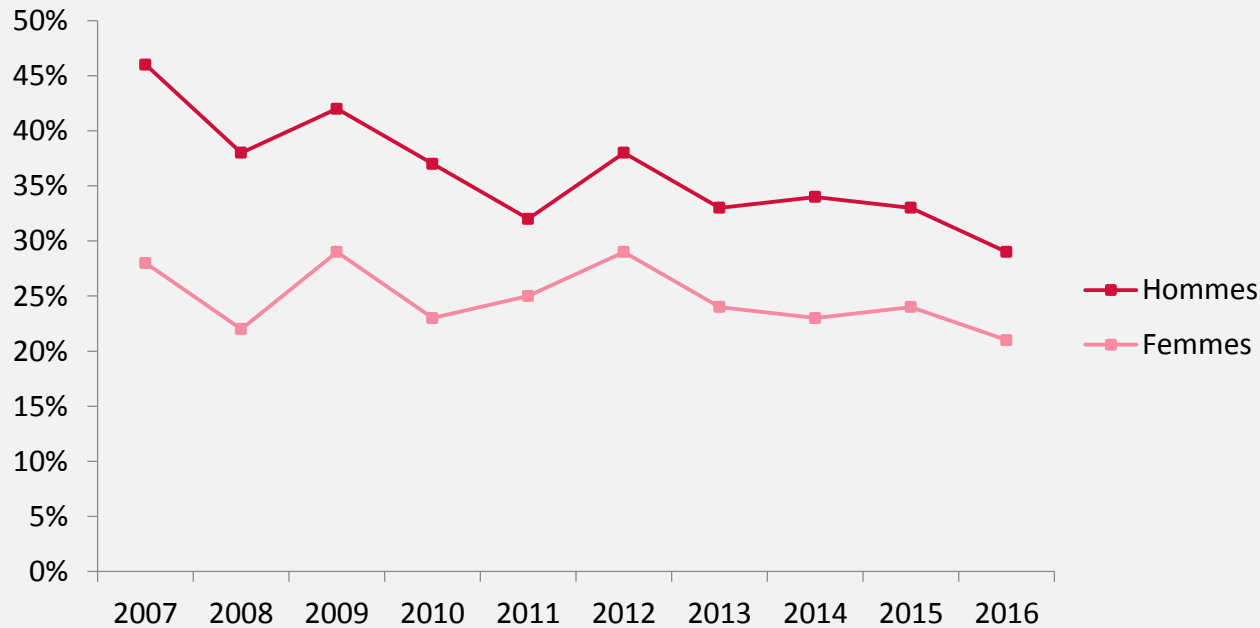
# Fumeurs chez les 18-24 ans (2007-2016) selon le sexe



Enquête TNS ILRES/Fondation Cancer

22 [www.cancer.lu](http://www.cancer.lu)

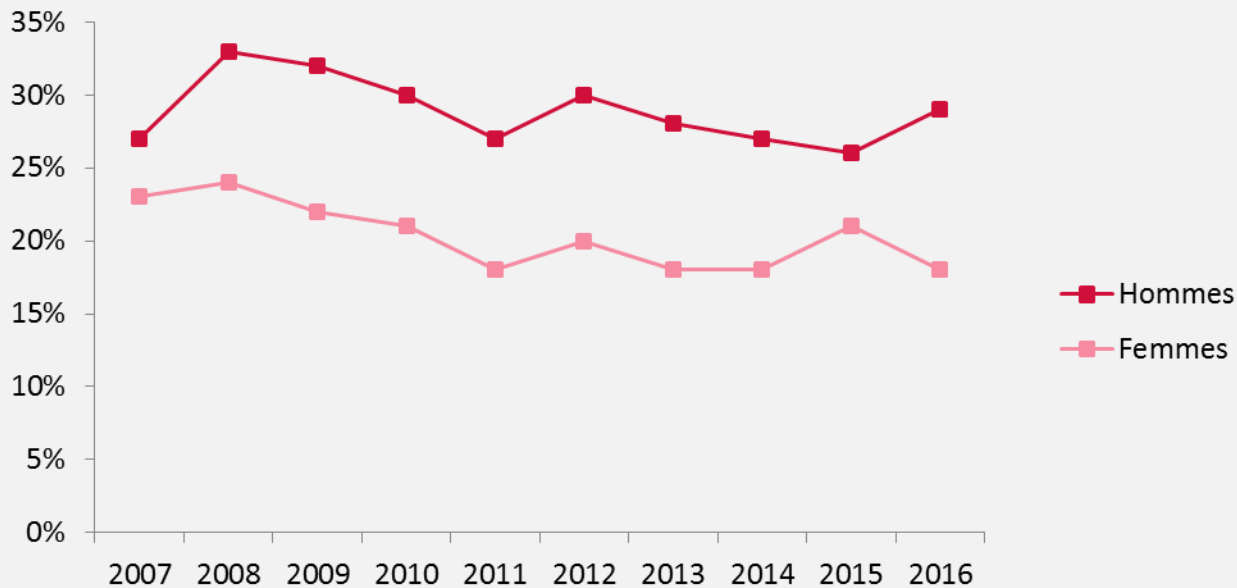
# Fumeurs chez les 25-34 ans (2007-2016) selon le sexe



Enquête TNS ILRES/Fondation Cancer

23 [www.cancer.lu](http://www.cancer.lu)

# Fumeurs chez les 35-44 ans (2007-2016) selon le sexe

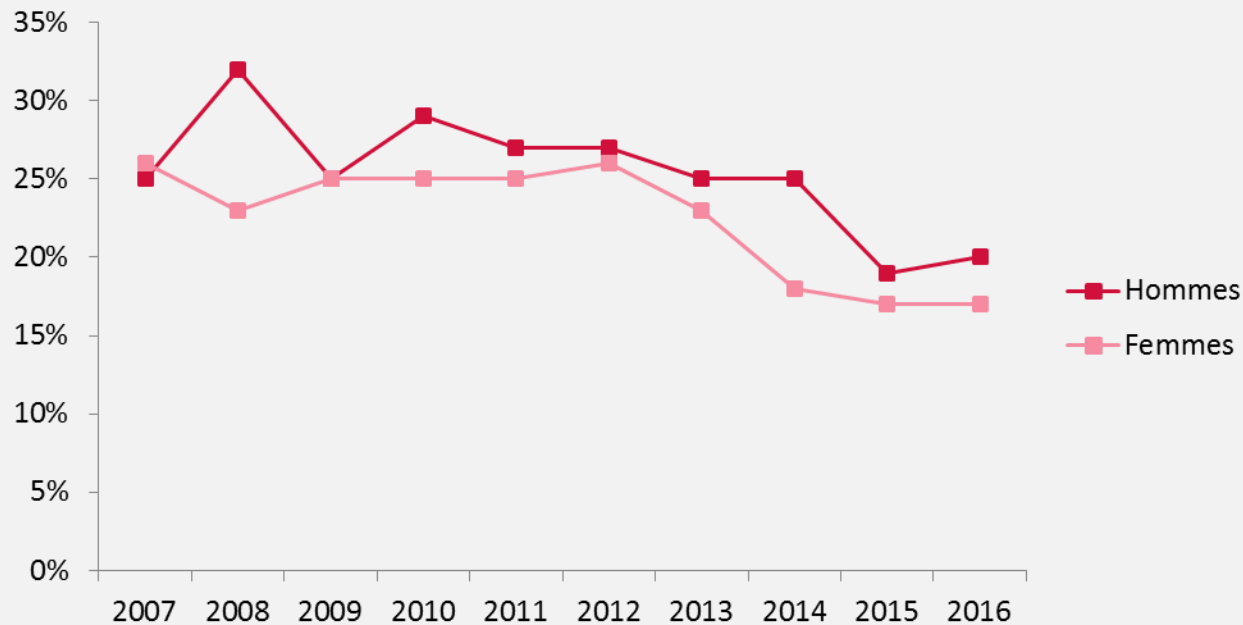


Enquête TNS ILRES/Fondation Cancer

24 [www.cancer.lu](http://www.cancer.lu)



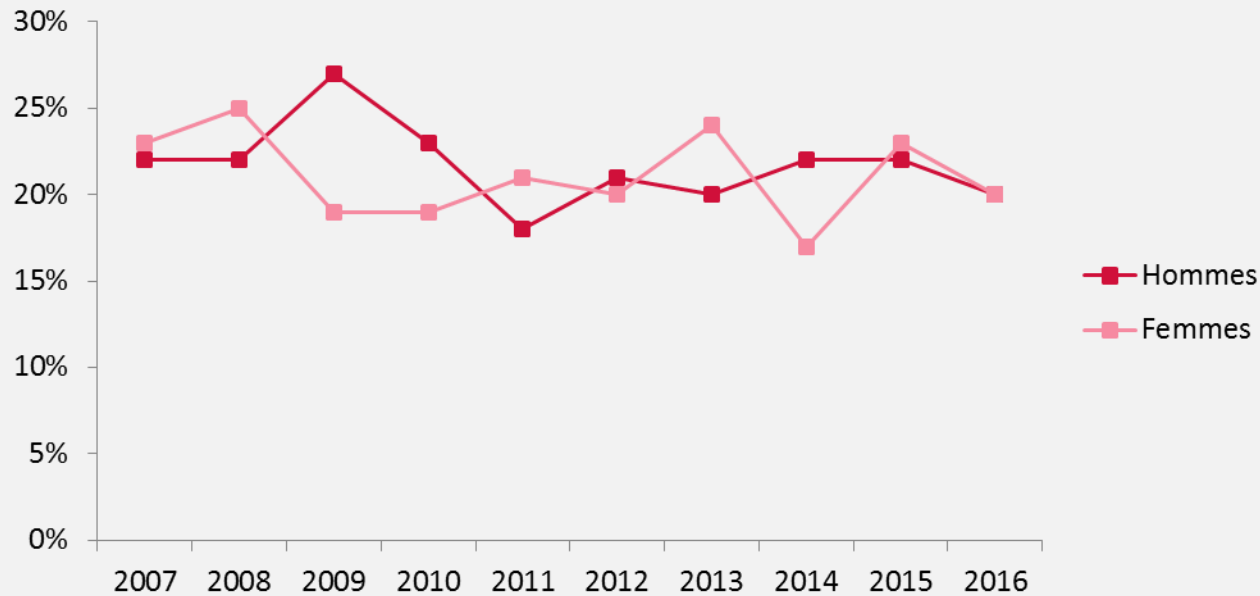
# Fumeurs chez les 45-54 ans (2007-2016) selon le sexe



Enquête TNS ILRES/Fondation Cancer

25 [www.cancer.lu](http://www.cancer.lu)

# Fumeurs chez les 55-64 ans (2007-2016) selon le sexe



Enquête TNS ILRES/Fondation Cancer

26 [www.cancer.lu](http://www.cancer.lu)


# Fumeurs selon l'âge et le sexe en 2016



Constats :

- Les fumeurs restent plus nombreux que les fumeuses jusqu'à la tranche d'âge des 45-54 ans.
- L'écart entre les deux sexes passe de 7 % (18-24 ans) à 11 % (35-44 ans) pour devenir pratiquement nul à partir de 55 ans.





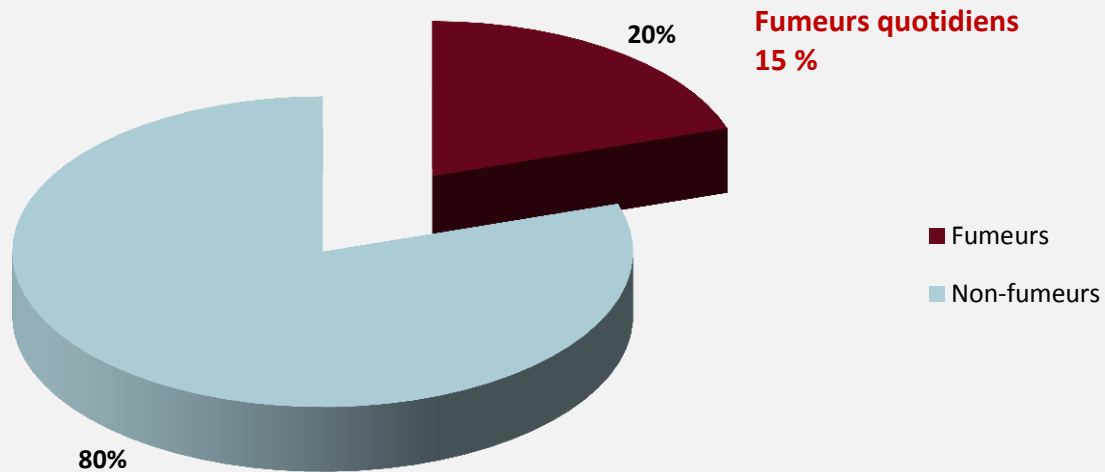
# Fumeurs quotidiens

Enquête TNS ILRES/Fondation Cancer 2016

28 [www.cancer.lu](http://www.cancer.lu)



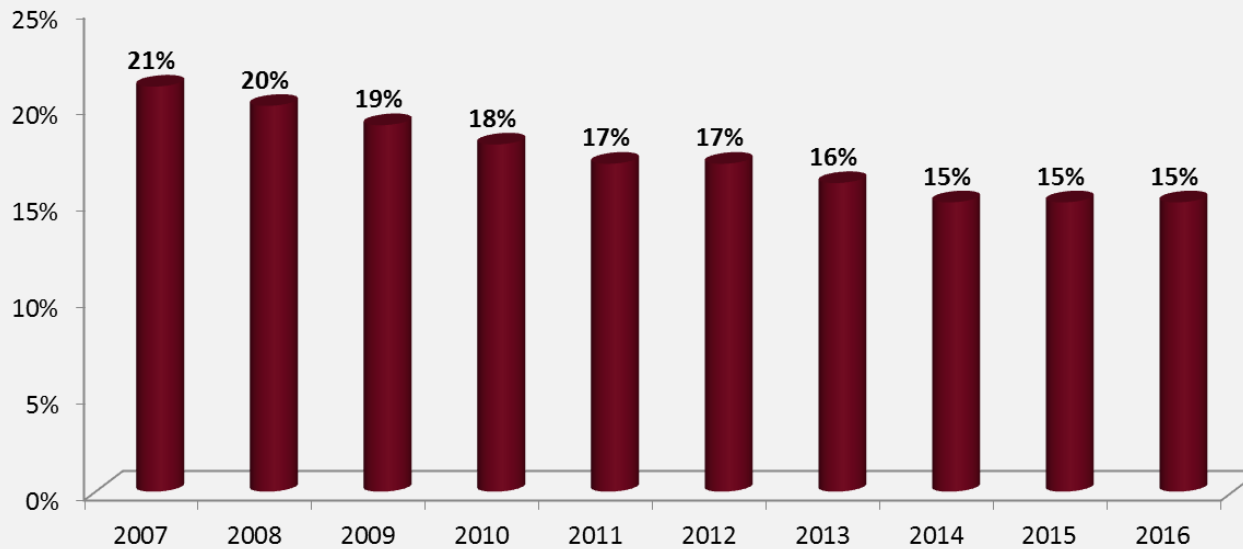
# Fumeurs quotidiens : 15 % en 2016



Enquête TNS ILRES/Fondation Cancer 2016

29 [www.cancer.lu](http://www.cancer.lu)

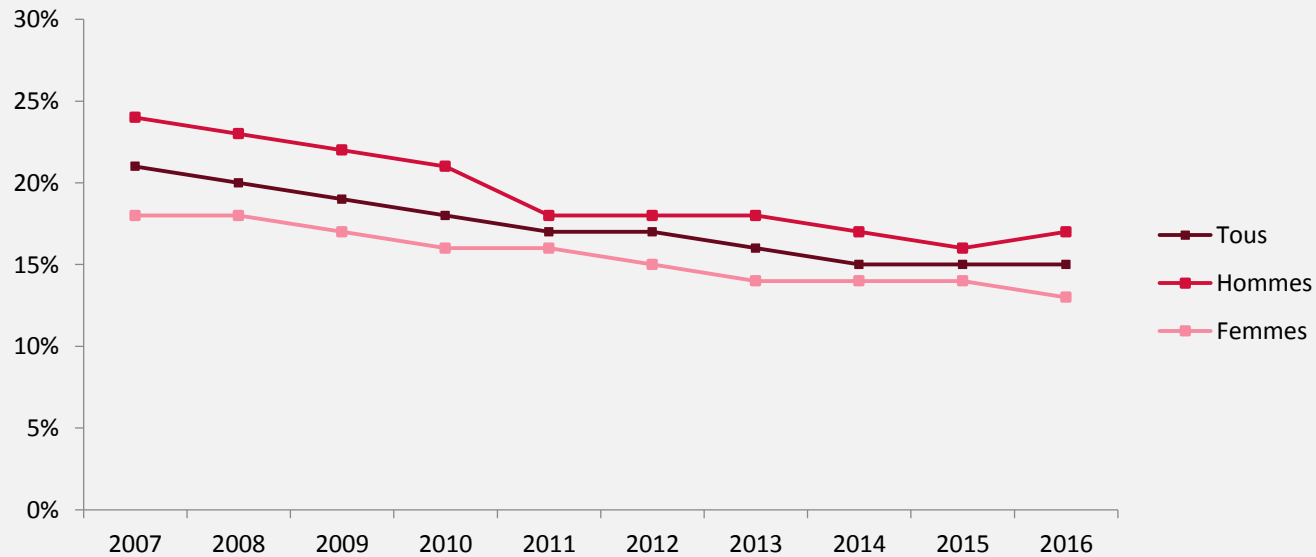
# Fumeurs quotidiens 2007-2016



Enquête TNS ILRES/Fondation Cancer

30 [www.cancer.lu](http://www.cancer.lu)

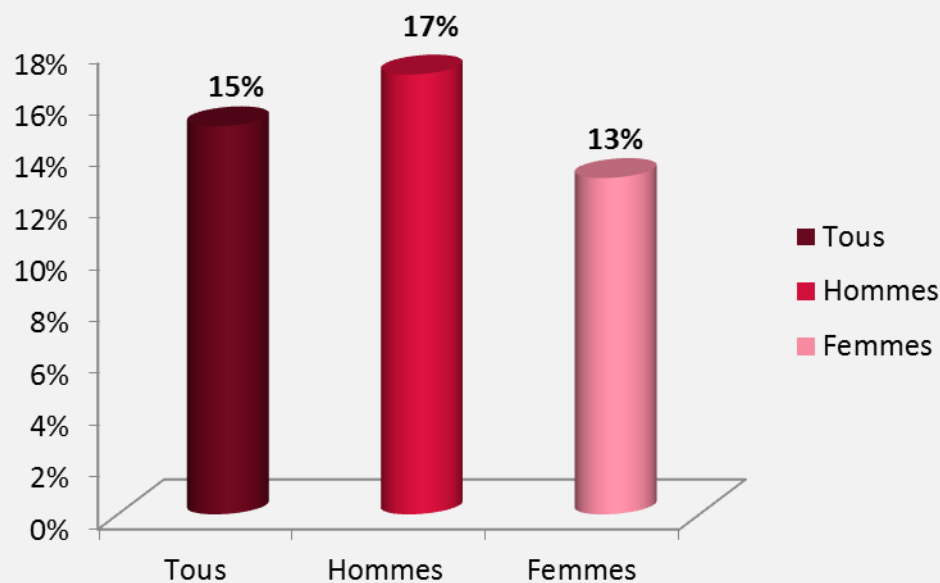
# Fumeurs quotidiens 2007-2016



Enquête TNS ILRES/Fondation Cancer

31 [www.cancer.lu](http://www.cancer.lu)

# 17 % des hommes et 13 % des femmes fument quotidiennement en 2016



Enquête TNS ILRES/Fondation Cancer 2016

32 [www.cancer.lu](http://www.cancer.lu)



# Fumeurs quotidiens en 2016



Constat :

- Le pourcentage de fumeurs quotidiens est de 15 %, il reste inchangé pour la troisième année consécutive.





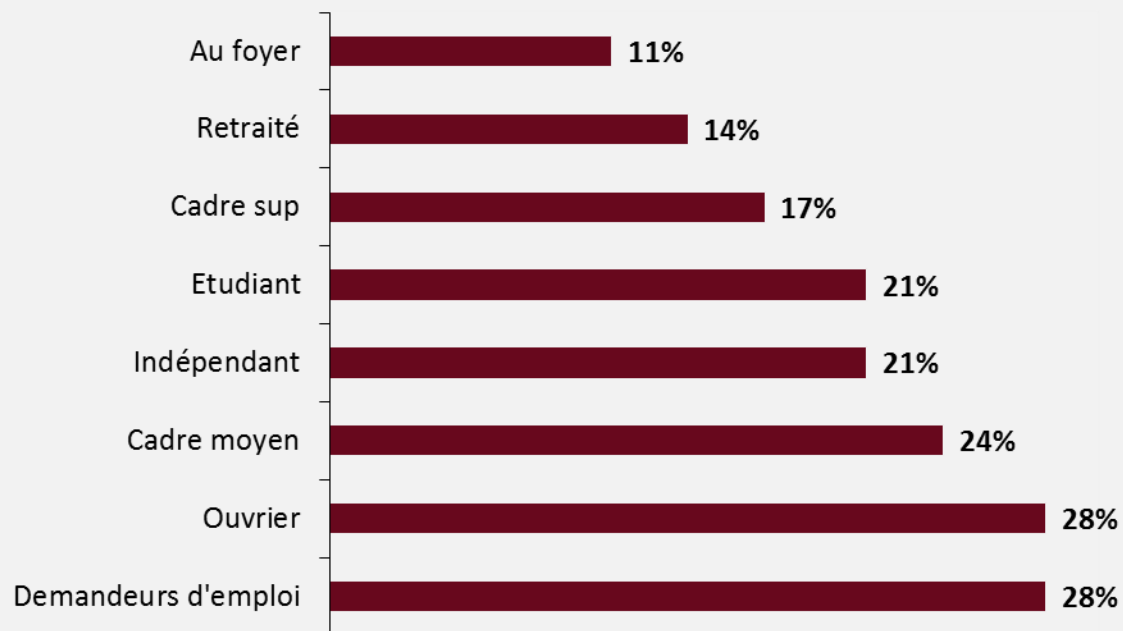
# Tabagisme et profession

Enquête TNS ILRES/Fondation Cancer 2016

34 [www.cancer.lu](http://www.cancer.lu)



# Fumeurs selon l'occupation en 2016



Enquête TNS ILRES/Fondation Cancer 2016

35 [www.cancer.lu](http://www.cancer.lu)



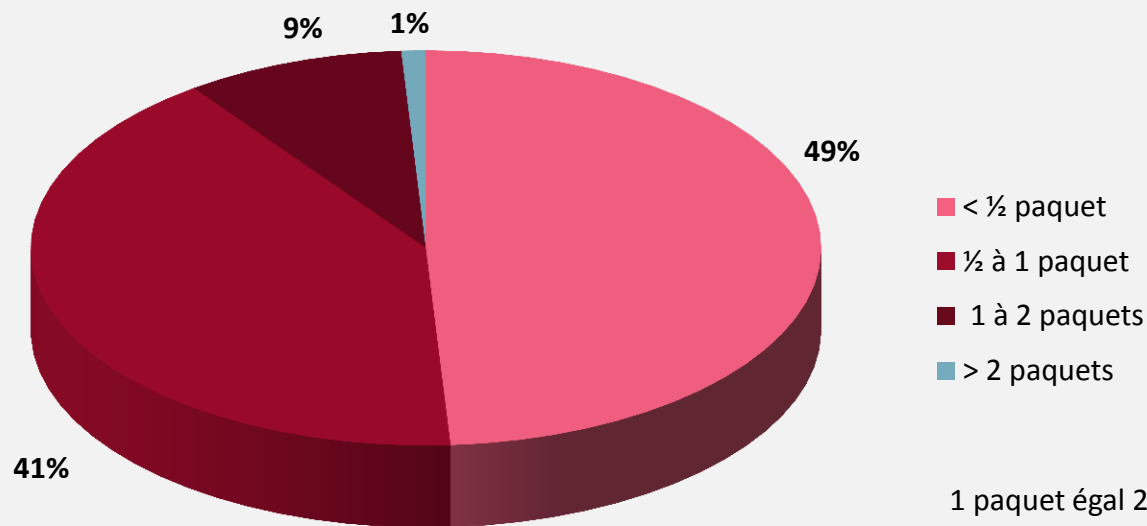
# Tabagisme et quantité de cigarettes fumées

Enquête TNS ILRES/Fondation Cancer 2016

36 [www.cancer.lu](http://www.cancer.lu)




# Quantité de cigarettes fumées par jour en 2016



Enquête TNS ILRES/Fondation Cancer 2016

37 [www.cancer.lu](http://www.cancer.lu)



# Tabagisme et shisha

Enquête TNS ILRES/Fondation Cancer 2016

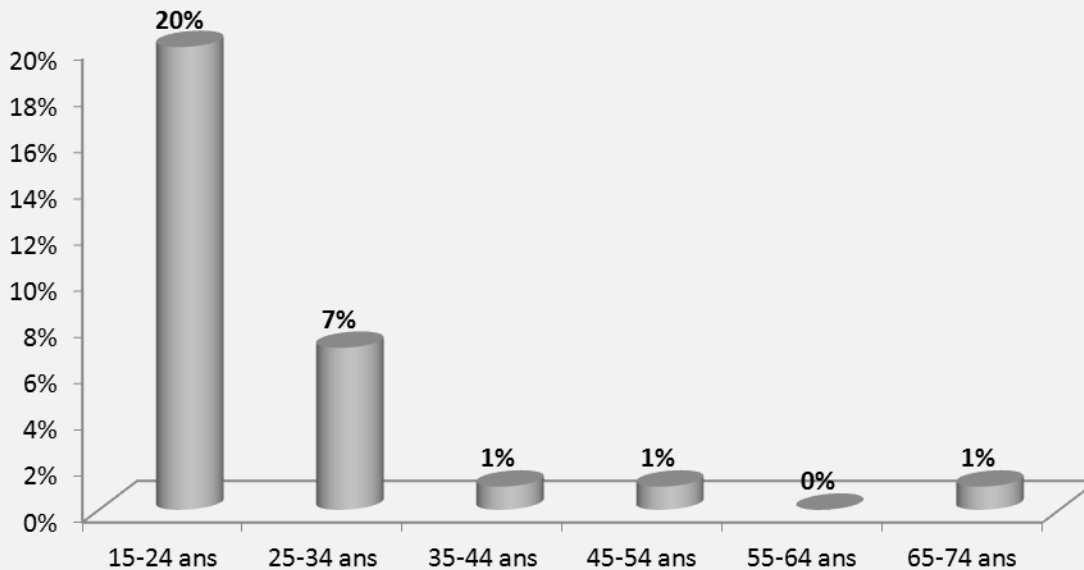
**38** [www.cancer.lu](http://www.cancer.lu)



**Fondation  
Cancer**

Info · Aide · Recherche

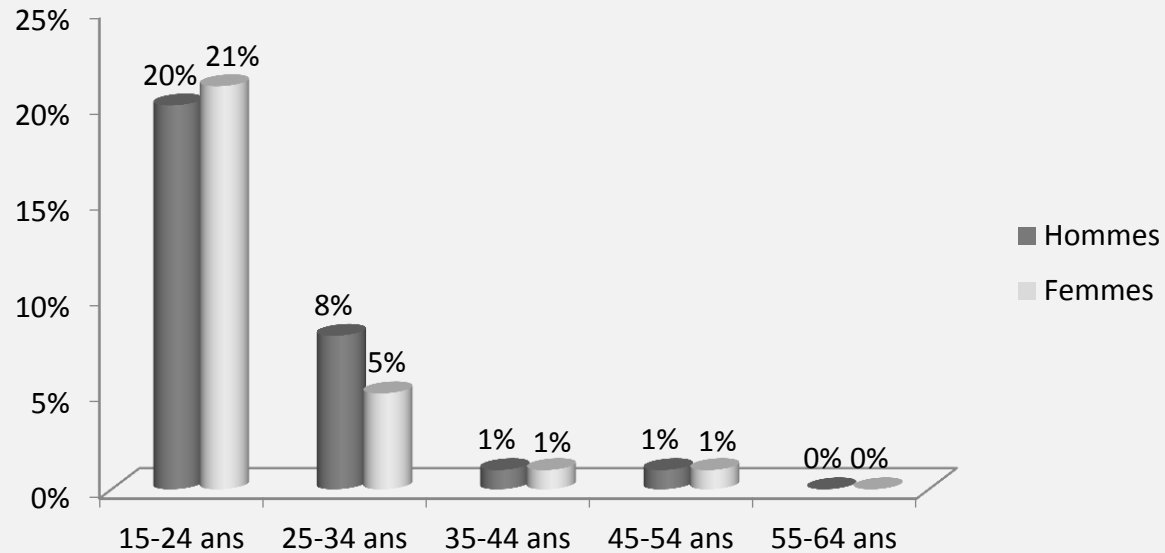
# Fumeurs de shisha en 2016



Enquête TNS ILRES/Fondation Cancer 2016

39 [www.cancer.lu](http://www.cancer.lu)

# Fumeurs de shisha en 2016 selon le sexe

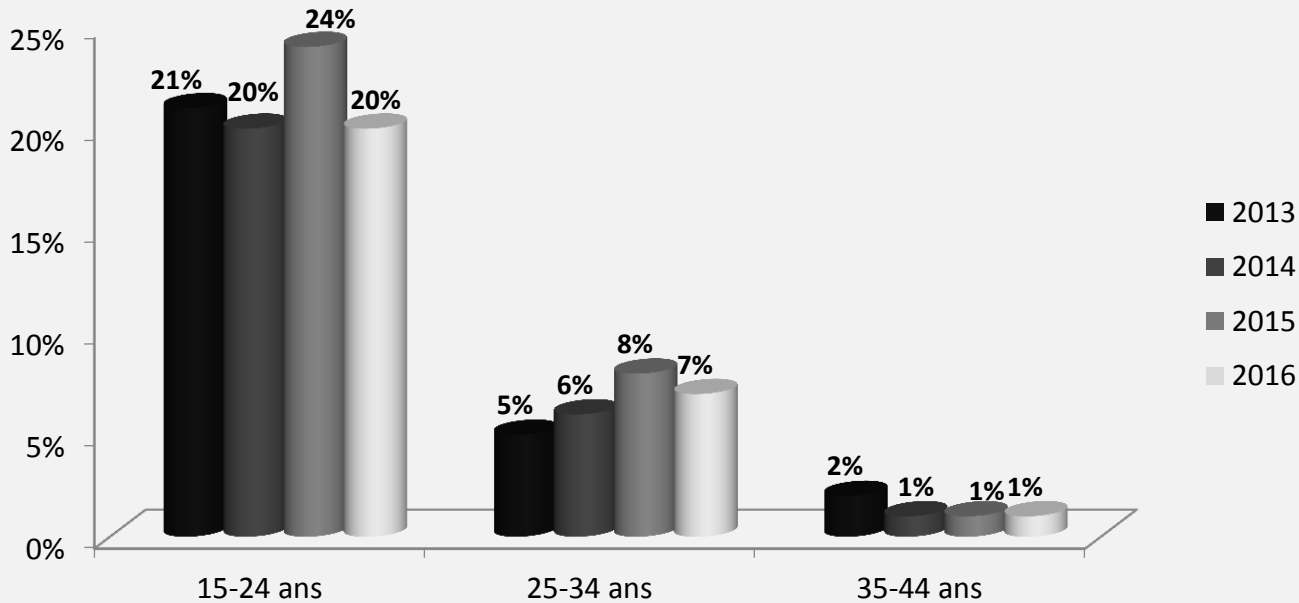


Enquête TNS ILRES/Fondation Cancer 2016

40 [www.cancer.lu](http://www.cancer.lu)



# Fumeurs de shisha en 2013-2016



Enquête TNS ILRES/ Fondation Cancer

41 [www.cancer.lu](http://www.cancer.lu)


# Fumeurs de shisha en 2016



## Constats :

- 4 % de la population fume la shisha, ce qui correspond à environ 19 000 personnes.
- La consommation de la pipe à eau est la plus fréquente chez les jeunes de 15 à 24 ans où 20 % fument la shisha, donc 1 adolescent sur 5.





# Tabagisme et e-cigarette

Enquête TNS ILRES/Fondation Cancer 2016

**43** [www.cancer.lu](http://www.cancer.lu)



**Fondation  
Cancer**

Info · Aide · Recherche

# Vapoteurs en 2016



- L'e-cigarette reste un phénomène assez marginal : au Luxembourg, il y a 4 000 vapoteurs, représentant moins que 1 % de la population.
- 79 % fument des e-cigarettes tout en continuant à fumer des cigarettes.
- Seul 24 % des vapoteurs utilisent l'e-cigarette comme moyen de cessation tabagique.





# Tabagisme et arrêt

Enquête TNS ILRES/Fondation Cancer 2016

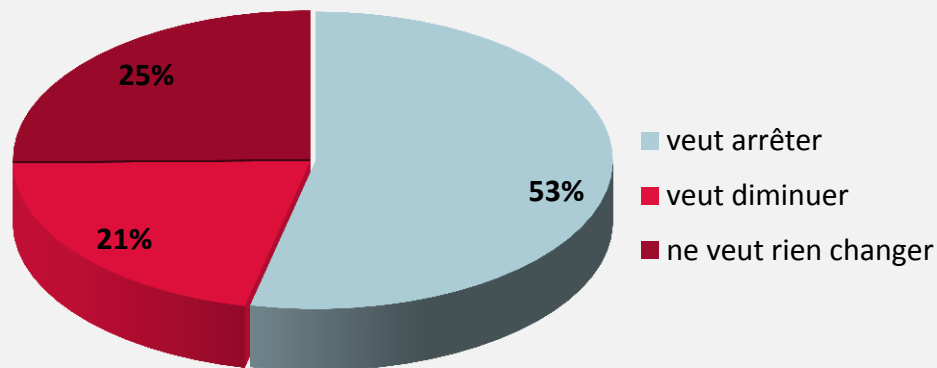
45 [www.cancer.lu](http://www.cancer.lu)



**Fondation  
Cancer**

Info · Aide · Recherche

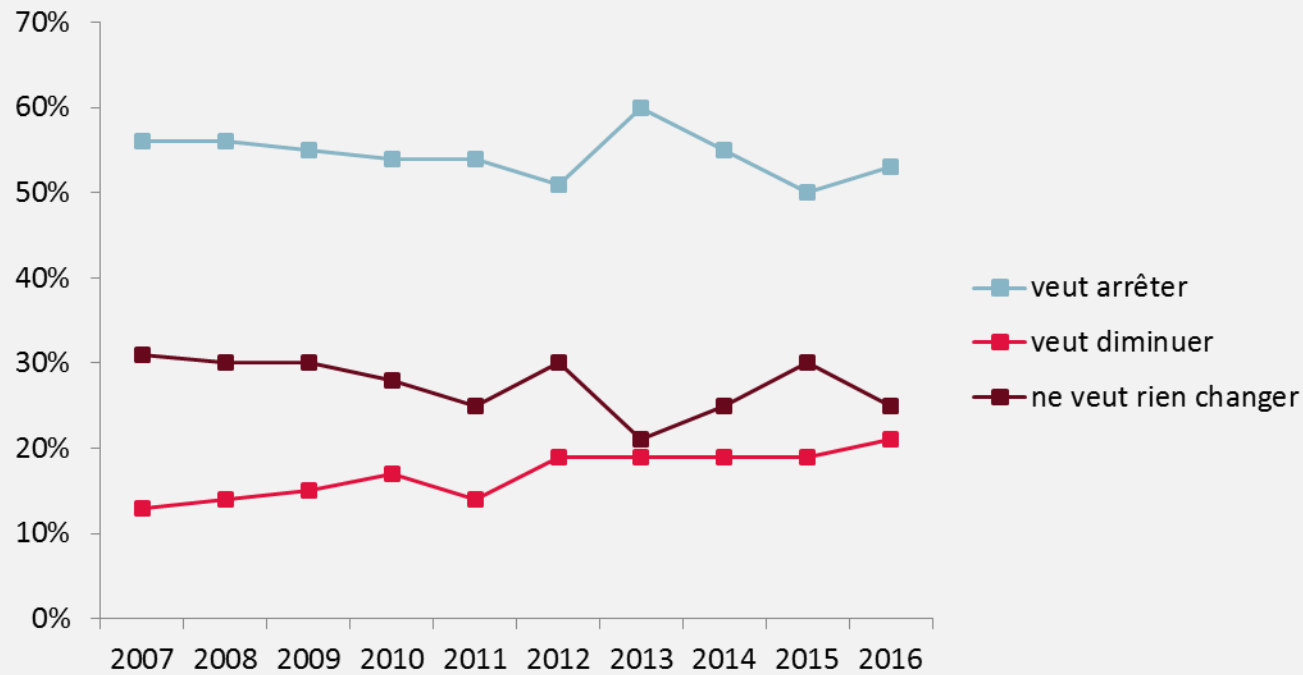
# Intention de changer ses habitudes en 2016



Enquête TNS ILRES/Fondation Cancer 2016

46 [www.cancer.lu](http://www.cancer.lu)

# Intention de changer ses habitudes



Enquête TNS ILRES/Fondation Cancer

47 [www.cancer.lu](http://www.cancer.lu)

# Intention de changer ses habitudes en 2016



Constats :

- Plus de la moitié des fumeurs aimeraient arrêter de fumer et 21 % aimeraient réduire leur consommation.
- 1 fumeur sur 4 semble satisfait de son état tabagique.





# Résumé en chiffres

Enquête TNS ILRES/Fondation Cancer 2016

49 [www.cancer.lu](http://www.cancer.lu)

# Au Luxembourg, en 2016



- Population de 481 000 résidents (à partir de 15 ans) :
  - 384 800 habitants sont non-fumeurs
  - 96 200 habitants sont fumeurs (72 150 tous les jours)
    - 50 986 fumeurs aimeraient arrêter de fumer (53 %)
    - 20 202 fumeurs aimeraient fumer moins (21 %)
    - 24 050 fumeurs sont satisfaits de leur état tabagique (25 %)



# Conclusions

- Force est de constater que le nombre de fumeurs au Luxembourg n'a pas véritablement diminué au cours des dernières années.
- L'augmentation du nombre de fumeurs chez les jeunes de 18 à 24 ans est inquiétante.
- La politique anti-tabagique actuelle ne porte pas ses fruits.



# Que veut la Fondation Cancer ?

Enquête TNS ILRES/Fondation Cancer 2016

52 [www.cancer.lu](http://www.cancer.lu)



# Revendications



- La Fondation Cancer attend avec impatience le vote du nouveau projet de loi qui renforcera la lutte antitabac et la mise en œuvre du Plan National de Lutte contre le Tabagisme (2016-2020). Ce projet de loi prévoit l'introduction d'images chocs et d'une quitline téléphonique sur les paquets de cigarettes. Ceci diminuera l'envie des jeunes de fumer et promouvra la cessation tabagique chez les fumeurs.



# Revendications

- Le moyen le plus efficace comme le préconise la Banque Mondiale, pour réduire à long terme la consommation de tabac, surtout chez les jeunes, reste une augmentation conséquente des prix des produits du tabac.

# Ensemble, sauvons des vies

**La Fondation Cancer,**  
**pour vous, avec vous, grâce à vous.**

209, route d'Arlon  
L-1150 Luxembourg

T 45 30 33  
E [fondation@cancer.lu](mailto:fondation@cancer.lu)

[www.cancer.lu](http://www.cancer.lu)



**Fondation  
Cancer**

Info · Aide · Recherche